



WC ve Pisuvar Yıkama Sistemleri, Schell'den.

SCHELL.

Genel ve Ticari WC'lerde Uzman



Fabrika 1
İdari bina ve eğitim merkezi bulunan üretim tesisi



WC sıva altı yıkama sistemi COMPACT II için
EDITION ECO kumanda paneli

Maksimum hijyen, zarif tasarım, yoğun kullanım veya düşük yatırım miktarı genel ve ticari WC'lerde pisuvar ve WC klozet yıkama sisteminden beklenenlerin farklı olabileceğini gösteren bir kaç örnektir.

SCHELL ile her şeye hazırsınız. Artık, ismimiz 80 yıldan fazla bir süredir »Made in Germany« akıllı armatür teknolojisiyle birlikte anılmaktadır.

Sizlere: zarif ön paneller, sade kumanda seçenekleri, modern armatür teknolojisi, kolaylaştırıcı montaj modülleri gibi avantajlarıyla akıllı WC ve pisuvar ürünlerimizden oluşan geniş bir ürün yelpazesi sunuyoruz. Yeni bir yapıyı donatmak veya mevcut donatıları yenilemek mi istiyorsunuz? Düşük maliyetli manuel veya temassız hijyenik ürünler. Ya da, vandalizme karşı koruma ve su tasarrufu sağlayan çözümler.

SCHELL de hepsini bulabilirsiniz. Ve ayrıca: Her şeyden önce Üretici SCHELL, üzerinde yeni Avrupa sınıflandırma işareti WELL'i taşıyacak ürünlere sahiptir.

Ürünlerimizin sahip olduğu tüm özellikleri keşfedin. Pisuvar ve WC yıkama sistemlerimiz hakkındaki sorularınız için bizi arayın. Size yardımcı olmaktan mutluluk duyarız.

Telefon +49 (0) 2761 892-0
www.schell.eu

İçindekiler

SCHELL inside. Sayfa 4

Tuvalet Yıkama Sistemleri Sayfa 10

Sıva Altı Çözümler | Genel Bakış Sayfa 12

Manuel Kumanda Sayfa 14

Elektromekanik Kumanda Sayfa 16

Çalıştırma Panelli Sifon Rezervuar Sistemleri Sayfa 18

Kızılötesi to Elektronik Sayfa 19

Sıva Üstü Çözümleri - Genel Bakış Sayfa 20

Manuel Kumanda Sayfa 22

Pisuar Yıkama Sistemleri Sayfa 24

Ankastre Çözümler | Genel Bakış Sayfa 26

Fotoselli Kumanda Sayfa 28

Manuel Kumanda Sayfa 29

LC Sensörlü Kumanda Sayfa 31

Sıva Üstü Çözümleri - Genel Bakış Sayfa 34

Manuel Kumanda Sayfa 36

Fotoselli Kumanda Sayfa 38

Montaj Modülleri Sayfa 40

Referanslar Sayfa 42



SCHELL *inside.*

SCHELL ürünleri her şeyden önce dayanıklılık, hijyen ve tasarruf odaklı çözümlerin arandığı genel ve ticari WC'lerde hizmet vermektedir. Ürünlerimiz tüm dünyada karşınıza çıkabilir, örneğin:

- Okullarda
- Ana okullarında
- Otellerde
- Mutfaklarda
- Hastanelerde
- Huzur evlerinde
- Sanayide
- Yönetim binalarında
- Hava alanlarında
- Tren istasyonlarında
- Dinlenme tesislerinde
- Eğlence tesislerinde
- Spor merkezlerinde
- Yüzme havuzları/spa merkezleri

Montaj modülleri

SCHELL montaj modülleri komple bir ürün yelpazesi sunuyor. Diğerlerinden farklı kılan nedir: DIN 4109 uyumlu Kuru ve ıslak inşaat montajı için modeller, (yüksek bina ses yalıtımı) ve yenilikçi birçok ayrıntı.



WC Yıkama Sistemleri

SCHELL su tasarrufu sağlayan ve hijyenik WC temizlik sistemleriyle en yüksek standartları karşılamaktadır. Sıva üstü veya sıva altı montaj ürünlerinde, yıkama sistemlerinden, gömme rezervuar sistemlerine kadar farklı ürün seçenekleri bulunmaktadır. Seçiminize göre manuel ve elektronik kumandalar ile kontrol edilir. Yeni yapıların donatılmasında veya eski donatıların yenilenmesinde hem basit ve hızlı çözümler hem de en kapsamlı çözümler için farklı seçenekler sunulmaktadır. Uygun montaj modüllerimiz de vardır.

Lavabo ve Ankastre Armatürler

SCHELL lavabo veya duvar çıkışlı bataryaları su tasarrufu, hijyen, dayanıklılık, uzun ömür ve göz alıcı tasarım sunmaktadır. Farklı modellerde ve teknik özelliklerde temin edilebilir.





SCHELL inside.

Ankastre Duş Armatürleri

Legionella mikrobu sorunu özellikle halka açık yerlerin sağlık tesislerinde bulunan duş alanlarında büyük önem taşır. Bunun için SCHELL termal dezenfeksiyon yapabilen önceden monte edilmiş valfli Vitus armatürlerini sunmaktadır, Ancak gerekli olması halinde sonra herhangi bir zamanda yükseltilebilir. Vitus vanalarının modüler tasarımı vardır. Tüm ihtiyaçlarınız ve sıhhi tesisler için ihtiyaca uygun duş çözümü.

Duş Bataryaları/Duş

Genel ve ticari WC'lerde hizmet veren duşlar sürekli olarak kullanılırlar. Hem yeni yapıların donatılmasında hem de eski donatıların yenilenmesinde bu durum değişmez. Duş bataryalarımız kaliteli malzeme ve sağlam yapısı sayesinde dayanıklılık, su tasarrufu ve sorunsuz çalışma koşullarını yerine getirmektedir.



WC Yıkama Sistemleri
Sıva Altı

WC Yıkama Sistemleri
Sıva üstü

Pisuar yıkama sistemleri
Sıva altı

Pisuar Yıkama Sistemleri

SCHELL'in su tasarrufu sağlayan hijyenik yıkama sistemlerinin sıva altı veya sıva üstü montajı yoğun talep görmektedir. Hem yeni yapıların donatılmasında hem de eski donatıların yenilenmesinde özellikle basit ve hızlı montaja imkan sağlayabilmesi amacıyla mekanik veya elektronik modelleri bulunmaktadır. SCHELL'in pisuar yıkama sistemleri, montaj modüllerimiz sayesinde mükemmel ve çok yönlü çözümler sunmaktadır.



Pisuar yıkama sistemi
Sıva üstü

Montaj Modülleri



Ara Musluklar


Ara musluklarda Avrupa pazar liderlerinden talepleriniz yüksek olabilir, örneğin: su tasarrufu fonksiyonu, göz alıcı kalite, zarif tasarım ve tüm uygulamaları içine alacak kapsamlı ürün yelpazesi. İhtiyaca göre geri su akışı önleyici veya filtre takılabilir; neredeyse tamamı Gürültü Sınıfı I içindedir.



SCHELL Kalıcı Çözümler Demektir. Şimdi bu başarı resmiyete de kavuştu.



WELL, Avrupa'daki armatür sanayisinin yeni verimlilik sertifikası



Geleneksel sıva üstü yıkama sistemi

SCHELL WC tasarruf tuşlu rezervuar

Ortalama 5.16 Avro /m3 maliyeti (taze su soğuk + atık su) yaklaşık 103 Avro / yıl tasarrufa karşılık gelir.

SCHELL, akıllı armatür teknolojileriyle pisuar ve WC yıkama sistemlerinde su tüketimini azalttığı kanıtlamaktadır. Örneğin, WC tasarruf tuşlarıyla hibrid programında olan LC yönetimi özelliği veya pisuar "stadyum programı" ile yüksek sıklıklarda yıkama hacmini otomatik olarak azaltmaktadır. Tasarruf SCHELL için oldukça önemli bir konudur. Şimdi bu başarı resmiyete de kavuştu.

Avrupa armatür sanayisi (EUnited Valves) planlamacılara ve geliştiricilere tarafsız bir oryantasyon desteği sunma amacıyla şimdi yeni, güçlü bilgiler içeren ve tek düzen (standart) bir ürün sınıflandırma sistemi geliştirdi. Bu ürün sınıflandırma sertifikası yalnız ve açık bir şekilde bir armatürün tasarruf potansiyelini göstermektedir.

Her bir armatürün sınıflandırılması için temeli, geçerli Avrupa norm ve standartlarının sağlanması oluşturuyor. Bunlar tip onay süreci çerçevesinde akreditasyonlu, bağımsız bir kontrol kurumu (EN ISO/ICE 17025) tarafından test edilip onaylanmaktadır. Bu şekilde sadece hijyen bakımından güvenli ve işlevsellik açısından sağlamlığı sürekli testlerle kanıtlanmış olan malzemelerin kullanıldığı garanti edilmektedir. İçme suyu hijyeni için geçerli standartlara uyum bu esnada önceliğini muhafaza etmektedir. İlk WELL sertifikalı armatürlerle SCHELL, yüksek kalite iddiasını belgelendirdi ve armatürlerinde düşük su tüketimi ile içme suyunda hijyen sağlanması konusunda bir tezatlık oluşturmadığını kanıtladı.

SCHELL girişimi üyesidir

Blue Responsibility
Nachhaltige Sanitärösungen

Daha fazla bilgi için:
www.blue-responsibility.com



SCHELL uluslararası en yüksek su tasarrufu değerine ulaşmıştır.

EUnited
Valves | European
Valve Manufacturers
Association

SCHELL, Avrupa Teçhizatlar Birliği E-United'ın bir üyesidir.

SCHELL – Temizlik. Hijyen Açısından.



Fotoselli WC Yıkama Sistemi LINEAR ECO



AMBITION E Fotoselli Pisuvar Yıkama Sistemi

Tren istasyonları, restoranlar veya ofis binaları gibi sık kullanılan yerlerde WC'lerin hijyeni önemli bir mücadele gerektirir. SCHELL uzun yıllardan beri bu görevi üstlenmektedir. Bugün, en üst düzeyde hijyen koşullarını sağlayan akıllı teknolojinin öncüleri arasında yer almaktayız.

Fotosel veya LC sensörü yardımıyla temassız olarak temizlik işleminin başlaması, stagnation özelliği sayesinde her 24 saatte bir kendini yıkama programı kadar önemlidir.

Önemli başka bir nokta, WC'lerin uzun süre kullanılmadığı durumlardır (örneğin, okul tatilleri). Böylece, boru sistemi içinde beklemiş içme suyu kalitesinin korunması sağlanır.

SCHELL ürünlerinde temizlenmesi kolay kaliteli malzemeler kullanır, ayrıca her döneme uygun yuvarlak hatlara sahip tasarımı yüksek hijyen standartlarına katkıda bulunmaktadır. Temizlik konusunda hepsi bir arada.



WELL Broşürü

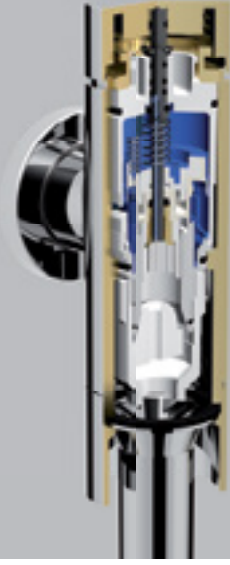
WELL ayrıca hijyen kriterlerini dikkate almaktadır.

Yeni Avrupa çapındaki etiket sadece temizlik armatürlerinin su tasarrufu ve enerji verimliliğini değerlendirmez. Ayrıca sınıflandırma yaparken temassız çalışma veya stagnation seçim özelliği sayesinde her 24 saatte bir kendini yıkama programı gibi hijyen yönlerini de dikkate almaktadır.

WELL hakkında detaylı bilgiyi WELL Broşürümüzde (www.schell.eu adresinden indirilebilir) veya www.well-online.de internet sitesinden bulabilirsiniz.

WC'ler Zor Bir Konudur.

Ancak geri adım atmak için hiç bir neden yoktur.



SCHELL kaliteli malzemeyi akıllı teknolojilerle birleştirmektedir.



GL Systems Certification

Yoğun kullanım, dikkatsizlik, vandalizm veya değişik temizlik maddeleriyle temas günlük kullanımda pisuvar ve WC yıkama sistemlerinin zor durumlara karşı dayanıklı olmasını gerektiren bir kaç örnektir.

Ürünlerinin özenle hazırlanmış binalara yerleştirilmesi, SCHELL'e göre kaliteli malzeme kullanmak için geçerli bir sebeptir. Ancak bu şekilde, uzun kullanım ömrü ve muhtemel vandalizm olaylarına karşı etkili koruma sağlanır. SCHELL bu açıdan pek çok çözüm sunmaktadır.

SCHELL'in komple metalden yapılmış armatür modelleri vardır. Plastik modellerin yanında, özel güvenli, dayanıklı cam (ESG) ve paslanmaz çelikten yapılmış WC ve pisuvar çalıştırma ve ön paneli sunmaktayız.

Özellikle vandalizme karşı korumalı pisuvar Kumanda sistemimiz, LC armatürlerin yanında görünmeyecek şekilde seramik veya fayansların arkasına kurulur.

Tüm bunlara ek olarak: Ürünlerimiz ve süreçlerimiz sürekli olarak test edilmekte ve gerekli kalite ve güvenlik özellikleriyle donatılmaktadır. Örneğin, SCHELL'in kalite yönetimi Alman Lloyd tarafından DIN EN ISO 9001:2008 standardına göre belgelendirilmiştir. Dayanıklı »Made in Germany« ürünleri için en iyi standart kabul edilir.

SCHELL Ürünleri Dayanıklıdır. Ayrıca güzel bir görünüme sahiptir.



Pisuar kontrol paneli AMBITION



Pisuar Yıkama Sistemi SCHELLOMAT BASIC

SCHELL ürünleri her zaman zarif ve fonksiyonel tasarımı temsil eder. En yüksek estetik talepleri karşılar, her döneme uygun formlarıyla modern WC'lerle bütünleşebilir.

Başka bir avantajı: Ürünün kalitesi ve tasarımı değer kazandıkça, Vandalizm ihtimali de o kadar yüksek olmaktadır. Bu da, ödül kazanmış pek çok SCHELL ürününü tercih etmeniz için başka bir nedendir.



DESIGN PLUS



SCHELL inside.

WC Yıkama Sistemleri
Ankastre

WC Yıkama Sistemleri
Sıva üstü

Pisuar yıkama sistemleri
Sıva altı

Pisuar yıkama sistemi
Sıva üstü

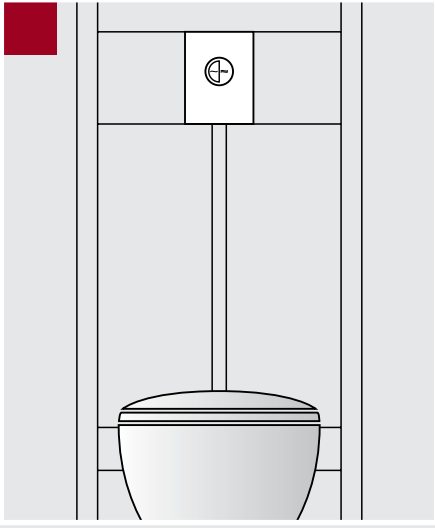
Montaj Modülleri

WC Yıkama Sistemleri.



Sıva Altı Çözümler | S. 12
Sıva Üstü Çözümler | S. 20

WC Sıva Altı Yıkama Sistemleri. SCHELL'den.



İhtiyaca göre çözümler

Ankastre WC sifon sistemleri daha çok genel ve özel WC'lerde kullanım imkanı bulmaktadır. Burada istekler çok farklı olabileceği için, SCHELL daha geniş ürün seçenekleri sunmaktadır. Örneğin, sürekli olarak yıkamaya hazır durumda kalma ve daha küçük yere uyarlama ihtiyacının önem kazanması halinde, ilk olarak başarısını kanıtlamış SCHELL yıkama sistemleri akla gelmektedir. Küçük boru boyutlarıyla SCHELL yıkama sistemleri doğru bir seçimdir. Her iki sistem de otomatik su tasarrufu sağlayan fonksiyonlara sahiptir.

Güvenilir yıkama sistemleri

SCHELL WC yıkama sistemleri otomatik kapanan kartuş SC'ye sahiptir. Özellikler: korozyona dirençli yüksek performanslı plastik sayesinde sorunsuz çalışma. Pistonların sondaj ağzında çökelti-lerin birikmesini önlemek için, SC-kartuşunda otomatik nozul temizlik iğnesi vardır. Her çalıştırıldığında aktiftir. Filtre süzgeci kirlenmeye karşı ek koruma sağlar.

Modern sifon yıkama sistemleri ve kumanda panelleri

SCHELL sifon yıkama sistemleri özellikle genel ve özel WC'lerdeki talepleri karşılamak üzere geliştirilmiştir.

Vandalizme karşı korunan kalite

Özel kullanılan WC'lerin aksine, özellikle hava alanı, tren istasyonu veya stadyumlar gibi yerlerde bulunan WC armatürleri pek çok kötü kullanıma maruz kalabilmektedir. SCHELL Çözümü: Vandalizme karşı korunan kaliteli tasarımlar.

Zarif tasarım

SCHELL ile artık genel ve ticari WC'lerde zarif tasarımlardan kaçınmaya artık gerek yoktur.

Basit montaj modülü

WC sıva altı yıkama sistemlerimize uygun olarak, montajı hissedilir derecede kolaylaştıran SCHELL montaj modüllerini alacaksınız.

İhtiyacınız

SCHELL'in Çözüm Önerisi

Prensip

Fonksiyon açısından

Teknoloji

Özellikler

Basit montaj seti

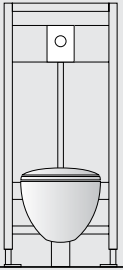
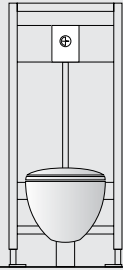
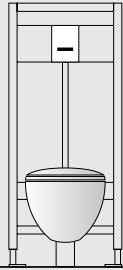
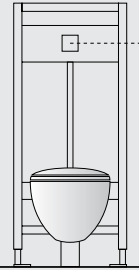
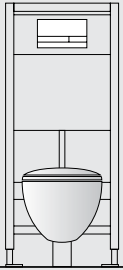
Kumanda birimi

Montaj Modülleri
Islak yapı

Montaj Modülleri
Kuru montaj

Daha fazla bilgi

WC Yıkama Sistemleri: SIVA ALTI ÇÖZÜMLER

| | | | | |
|--------------------------------------------------------------------------------------------------------------------------------------------------------------------|-------------------------------------------------------------------------------------------------------------------------------------------------------------------------------------------------------------------|-------------------------------------------------------------------------------------------------------------------------------------------------------------------------------------------------------------------------------|-----------------------------------------------------------------------------------------------------------------------------------------------------------------------------------------------|-------------------------------------------------------------------------------------------------------------------------------------------------------------------------------------------|
| Her zaman kullanıma hazır, ekonomik ve su tasarruflu ürün | Düşük basınç için uygun bir çözüm | Yüksek hijyen ve su tasarrufu standartlarına uygun yıkama sistemi | Değişken konumlandırılabilen basma düğmeli ürün | Minimum borulama ihtiyacına uygun ekonomik ve enerji tasarruflu ürün |
| AMBITION EDITION | EDITION ND EDITION ECO ND/ ND 100 | EDITION E / EDITION E MANUAL | Sıva Altı Temizlik Sistemi EDITION E | LINEAR ECO AMBITION ECO |
|  |  |  |  |  |
| Manuel çalıştırma | Manuel çalıştırma | Sensör alanından çıktıktan sonra çalışma | Minik tuşlarla manuel çalıştırma | Manuel çalıştırma |
| <i>Hidrolik kartuş düğmeli</i> | <i>Basma düğmesi</i> | <i>Fotoselli yıkama sistemi</i> | <i>Elektromekanik Kumanda edilen hidrolik kartuş</i> | <i>Sifon rezervuar sistemleri</i> |
| <ul style="list-style-type: none"> · Bir/iki aşamalı yıkama · 9 l yıkama · 3 l Ayarlanabilir kısa yıkama · Şık üst yüzey | <ul style="list-style-type: none"> · Bir/iki aşamalı yıkama · 6 l Ayarlanabilir yıkama · 3 l Kısa yıkama · Şık üst yüzey · Düşük basınca uygun (0,8 - 2,5 bar) | <ul style="list-style-type: none"> · Selenoid valf · Pille ve elektrikle çalıştırma · Elektrik kesintisinde mekanik olarak çalışma seçeneği · 24 saatte bir kendini yıkama programı | <ul style="list-style-type: none"> · Açma düğmelerinin yan montajı mümkündür · Ayarlanabilir değişken yıkama miktarı · Engelli alanlarında montajı mümkündür | <ul style="list-style-type: none"> · Farklı tasarım ve donatı çeşitleri mevcuttur · Engelli alanlarına montajı mümkündür · 3 l Ayarlanabilir kısa yıkama |
| COMPACT II | COMPACT II ND | COMPACT II | COMPACT II | Montaj Modülü |
| SC-Kartuş | SC-Kartuş | Selenoid Valf + SC-Kartuş | Selenoid Valf | Boşaltma musluğu |
| Yok | Yok | Yok | Yok | Var |
| Var | Yok | Var | Yok | Var |
| Sayfa 14 | Sayfa 15 | Sayfa 16 | Sayfa 17 | Sayfa 19 |

EDITION ve AMBITION WC Yıkama Sistemleri

İki isim, pek çok çeşit.



COMPACT II WC Bas sistemi



Her iki WC rezervuar serisinde EDITION ve AMBITION, SCHELL farklı kullanım alanları için farklı tasarımlara sahip geniş bir ürün yelpazesi sunmaktadır. Aynı zamanda düşük basınçlar için otomatik kapanan EDITION modeli de vardır (EDITION ND). Ayrıca, her iki üründe de iki aşamalı yıkama sistemli ECO modeli de mevcuttur. Yapısal nedenlerden ötürü sadece 100 ila 160 mm'lik bir duvar montaj derinliği mevcutsa, iki aşamalı yıkama sistemi bulunan EDITION ECO 100 modeli uygun bir çözüm olacaktır. EDITION tasarım olan AMBITION özel güvenli, dayanıklı emniyet camından yapılmakta ve tercihe göre beyaz veya siyah renkleri bulunmaktadır. Söz konusu WC sifon armatürlerinin merkez parçası, korozyona karşı dayanıklı yüksek performanslı plastikten yapılan otomatik kapanma özellikli kartuşu olan basit montaj seti COMPACT II'dir. Kartuş kirlenmeye karşı bir filtre süzgeciyle korunmaktadır.

Avantajları:

- Her zaman kullanıma hazır olma
- Ekonomik çözüm
- Nozul temizlik iğneli, dayanıklı kartuş teknolojisi
- Şık kompakt kumanda paneli seçimi (153,5 x 124 mm)
- Ayarlanabilir yıkama miktarı (4,5 - 9 l)
- 4.5 l WC tasarruf seramiği için uygun
- Pek çok model çeşidiyle EDITION

Teknik özellikler:

- Su akışı basıncı: 1,0 - 1,3 bar, 0,8 bar'a kadar ND (düşük basınç) modellerinde
- Yıkama akışı: 1 - 1,3 lt/s
- Yıkama miktarı: 3/4,5 - 9 l, 3/4,5-6 l ND (düşük basınç) modellerinde
- Gürültü sınıfı: I, II ND (düşük basınç) modellerinde
- Armatür bağlantıları: G 3/4 AG, G 1 AG ND (düşük basınç) modellerinde
- Bağlantı hattı: DN 25

Uygundur:

- Montaj Modülü COMPACT II Kuru montaj

EDITION

EDITION/EDITION ECO

SCHELL WC Sıva Altı Yıkama Sistemi COMPACT II için

• Krom

Malzeme: Plastik ön panel

• Alp beyazı

Malzeme: Plastik ön panel

• Vandalizme karşı korumalı

Malzeme: Paslanmaz çelik ön panel





WC Montaj Modülü COMPACT II



WC Kumanda Paneli EDITION ECO

EDITION Düşük basınç

EDITION ND/EDITION ECO ND/ EDITION ECO ND 100

SCHELL WC Sıva Altı Yıkama Sistemi COMPACT II ND için

- **Krom**
Malzeme: Plastik ön panel
- **Alp beyazı** (Sadece standart yapı derinliği modeli için)
Malzeme: Plastik ön panel
- **Vandalizme karşı korumalı** (Sadece standart yapı derinliği modeli için)
Malzeme: Paslanmaz çelik ön panel

Sınırlı montaj derinliği

EDITION ECO 100/ EDITION ECO ND 100

SCHELL WC Sıva Altı Yıkama Sistemi COMPACT II / COMPACT II ND için

- **Krom**
Malzeme: Plastik ön panel

AMBITION

AMBITION/AMBITION ECO
SCHELL WC Sıva Altı Yıkama Sistemi COMPACT II için

**AMBITION ND/
AMBITION ECO ND**
SCHELL WC Sıva Altı Temizlik Sistemi COMPACT II ND

- **Siyah veya Beyaz**
Malzeme: Sertleştirilmiş emniyet camı

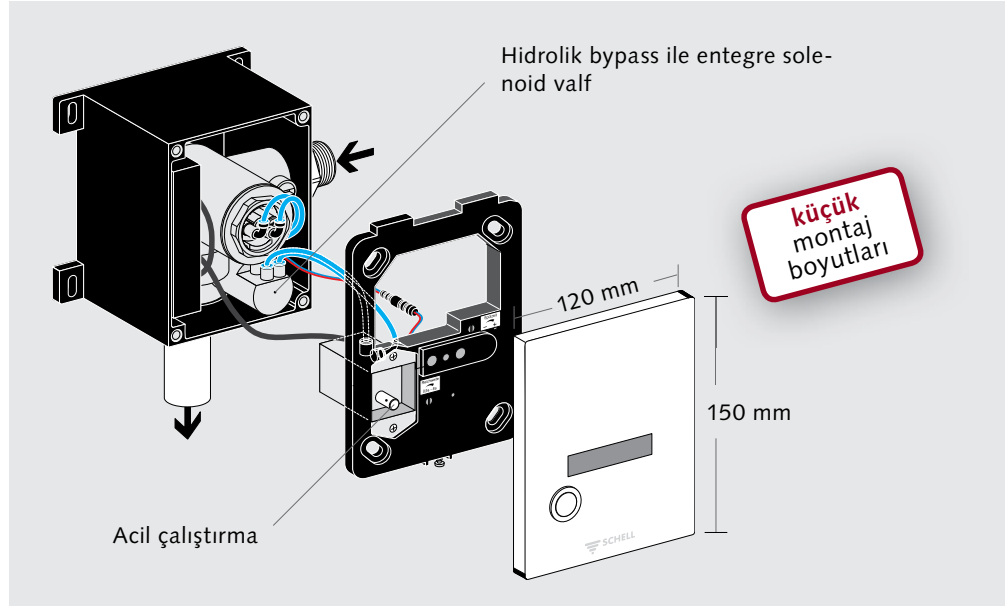


EDITION E WC Kumandası

Hijyen ve su tasarrufunun mükemmel uyumu.



COMPACT II WC Bas sistemi



WC Sıva Altı Yıkama Sistemi COMPACT II için kullanılan, temassız kumanda edilen fotoselli WC Kumanda Sistemi EDITION E çözümüyle SCHELL, pisuvar serisi EDITION'a mükemmel derecede uygun, hijyenik ve su tasarrufu yapan bir ürün sunmaktadır. Elin yaklaşmasıyla veya WC'den ayrılınca otomatik olarak (oda takip sistemi) çalıştırılabilir. Yararlı bilgi: Elektrik kesilirse, acil çalıştırma fonksiyonlu modelde, tuşa manuel olarak basılarak yıkama tekrar başlatılabilir. Paslanmaz çelik ön panel genel ve ticari WC'lerde kullanılmak üzere tasarlanmıştır.

Avantajları:

- Temassız ve bu nedenle de hijyenik bir çözümdür.
- Yıkama miktarı: 3,0 - 9,0 l
Fabrika ayarı: 6,0 l
- Nozul temizlik iğneli ve kartuş solenoid valfli dayanıklı kartuş teknolojisi
- Stagnation seçim özelliği sayesinde son kullanımdan itibaren her 24 saatte otomatik yıkama
- 20-50 mm sensör çerçevesi önündeki kulp yardımıyla çalıştırma
- Oda izleme sistemi 500-800 mm ayarlanabilir
- Pille veya elektrikle çalıştırma

Teknik özellikler:

- Su akışı basıncı: 1,2 - 5,0 bar
- Yıkama akışı: 1,0 - 1,3 lt/s
- Yıkama miktarı: 3,0 - 9,0 l
- Gürültü sınıfı: I
- Bağlantı: G 3/4 AG
- Bağlantı kablosu: DN 25

Uygundur:

- WC Sıva Altı Yıkama Sistemi COMPACT II
- Montaj Modülü COMPACT II Kuru montaj

WC KUMANDA SİSTEMİ

EDITION E

SCHELL WC Sıva Altı Yıkama Sistemi COMPACT II için

Malzeme: Paslanmaz çelik ön panel

- Vandalizme karşı korumalı



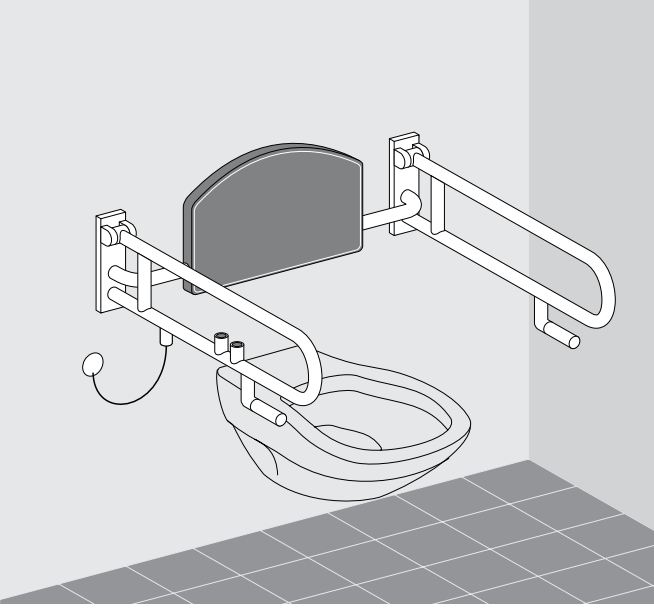
WC Kumanda Sistemi EDITION Acil çalıştırma sistemi (İsteğe bağlı teslim tarihi)



İki aşamalı kumanda modülü EDITION E

WC Sıva Altı Yıkama Sistemi EDITION E.

Değişim esnekliği.



WC Kumanda modülü VERONA E

Hiçbir WC bir diğeriyle aynı değildir. Farklı talepler ve yapısal koşullar esnek çözümleri gerektirir. VERONA E modeli özellikleri: Sağlam ve şık kumanda modülü yardımıyla elektromekanik olarak çalıştırılır. Sifon yerleşim konumundan bağımsız olması ile size esneklik kazandırır. Örneğin, seramiğin yanında duvar üzerinde kolayca erişilebilir. Sağlık sektöründe, kulplarda yer alan düğme ile çalıştırılabilir. Aynı şekilde, sıva altı yıkama sistemi esnek bir şekilde çalıştırılabilir. Geleneksel olarak seramik arkasına veya tavana kurulabilir. Hatta bir besleme yoluna montaj gerçekleştirilebilir.

Avantajları:

- Kullanıma hazırdır
- Rezervuar ihtiyaca göre konumlandırılabilir.
- Vandalizme karşı korumalı komple metal kumanda modülü
- Güçlü tasarım

Teknik özellikler:

- Su akışı basıncı: 1,2 - 5,0 bar
- Yıkama akışı: 1,0 - 1,3 lt/s
- Karıştırma Yıkama hacmi 3,0 - 9,0 l
- Yıkama süresi: 5 - 15 s
- Gürültü sınıfı: I
- Bağlantı: G 3/4 AG
- Bağlantı kablosu: DN 25
- Son sifondan sonra her 24 saatte bir durağan yıkama

Uygunudur:

- WC Sıva Altı Yıkama Sistemi COMPACT II
- Montaj Modülleri COMPACT II Kuru montaj

TEK AŞAMALI YIKAMA

WC Anahtar Modülü SCHELL
WC Sıva Altı Yıkama Sistemi
VERONA E/ EDITION E için

- Krom



İKİ AŞAMALI YIKAMA


WC Anahtar Modülü HIZLI
WC Sıva Üstü Yıkama Sistemi

- Krom



WC Gömme Rezervuarlar.

Fonksiyon ile tasarımın mükemmel uyumu.



Sorunsuz çalışma ve üstün tasarımı birbiriyle çelişmemekte, aksine SCHELL'in yıkama sistemlerini kanıtlamaktadır. Aynı şekilde, özel donatı isteklerinize, özellikle genel veya ticari WC'lerde aradığınız özelliklere uygun çözümler sunmaktayız. İki aşamalı yıkama, aç-kapa fonksiyonu veya konforlu, fotoselli sensörü yardımıyla temassız ve bu nedenle de hijyenik çalıştırma sistemi. Bu arada: Elektrik kesintisi halinde fotoselli kumanda sistemi çalışmadığında, yıkama sistemi manüel olarak çalıştırılabilir (AMBITION E ECO için geçerli değildir). Plastik, cam veya vandalizme karşı korumalı paslanmaz çelikten yapılmış şık kumanda paneli. Çeşitli kullanım amaçları için geniş bir montaj modülü yelpazesi seriyi tamamlamaktadır.

Avantajları:

- Su tasarrufu yapan iki aşamalı yıkama sistemli, aç-kapa fonksiyonlu veya fotoselli sistemli modeller.
- Güçlü tasarım
- Sağlam kalite
- İsteğe göre ayarlanabilir yıkama miktarı (ana sifon yıkaması 6,0 - 7,5 l)
- Sıva altı veya sıva üstü montaj modülleri, kuru ve ıslak montajlar ve engelli tesislerinde kullanım için uygun.
- İsteğe bağlı SCHELL veya Geberit ile gömme rezervuar

Teknik özellikler:

- Küçük yıkama miktarı: 3 - 4 l
- Büyük yıkama miktarı: 6,0/ 7,5 l ayarlanabilir
- Fabrika ayarı 6 ve 3 lt
- Bağlantı: R 1/2 AG



MANUEL ÇALIŞTIRMA

LINEAR ECO

İki ayarlı yıkama sistemi

Malzeme:

Plastik ön panel

Modeller:

- Krom
- Mat krom
- Alp beyazı

MANUEL ÇALIŞTIRMA

AMBITION ECO

İki ayarlı yıkama sistemi

Malzeme:

Ön cam panel, parlak pirinçten çalıştırma düğmeleri olan

Modeller:

- Beyaz
- Siyah
- Nane yeşili

MANUEL ÇALIŞTIRMA

SCHELL WC Kumanda Panelleri

Aç-kapa fonksiyonlu

Malzeme:

Plastik ön panel

Modeller:

- Krom
- Beyaz



MANUEL ÇALIŞTIRMA

SCHELL WC Kumanda Panelleri

Aç-kapa fonksiyonlu

Malzeme:

Paslanmaz çelik ön panel

Model:

- Vandalizme karşı korumalı

FOTOSELLİ ÇALIŞTIRMA

SCHELL WC fotoselli

sıva altı yıkama sistemleri için

Elektrik kesintisinde manuel çalıştırma mümkündür

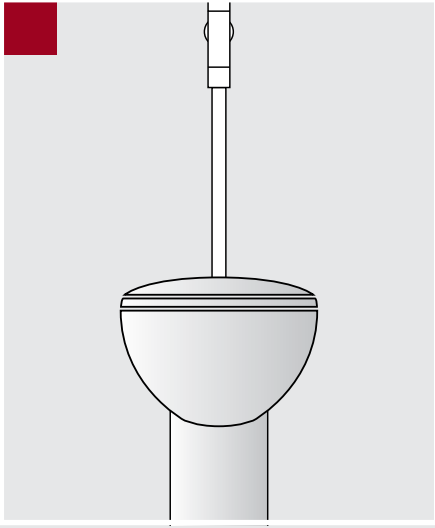
Malzeme:

Plastik ön panel

Model:

- Krom

WC Sıva Üstü Yıkama Sistemi. SCHELL'den.



Mükemmel modernizasyon uygulaması

WC sistemlerini yenilemek ve mevcut sıva üstü montajı kullanmak gerektiğinde, SCHELL yıkama sistemleri en iyi çözüm olduğunu kanıtlamıştır.

Her zaman kullanıma hazır

Her SCHELL WC sıva üstü yıkama sisteminin avantajı: sürekli yıkama işlemi için hazır olmalarıdır. Kullanım sıklığının özellikle yüksek olduğu yerlerde kendisini göstermektedir. Örneğin, stadyumlar, tren istasyonları veya okullar.

Güvenilir kartuş teknolojisi

SCHELL'in WC sıva üstü yıkama sistemi otomatik kapanan SC kartuşu ile tamamlanmıştır. Korozyona karşı dirençli yüksek performanslı plastik maddeden yapılmışlardır, güvenilir çalışma sağlarlar. Nozul ağzlarının tıkanmasını önlemek için, kartuş her çalışmada aktif olan otomatik nozul temizlik iğnesine sahiptir. Filtre süzgeci kirlenmeye karşı ek koruma sağlar.

Sağlam Malzemeler

Armatürlerimizin gövdesinin komple metal olması boşuna değildir. Çünkü, günlük kullanıma ayak uydurmak zorundadırlar.

Ödül kazanan tasarım

Ünlü tasarım stüdyosu sieger design tarafından geliştirilen ve pek çok ödül kazanmış olan SCHELLOMAT EDITION yıkama sisteminde olduğu gibi hem kullanışlı olduğunda hem de güzel görüldüğünde çözüm için karar vermek daha kolay olmaktadır.

Basit montaj

Bir modernizasyon uygulaması, basit ve hızlı montaj sağladığında başarılı olmaktadır. Burada akla sadece SCHELL'in WC sıva üstü yıkama sistemi gelmektedir.

WC YIKAMA SİSTEMLERİ: Sıva Üstü Çözümler

| | | |
|----------------------------|------------------------------------------------------------------------------------|-----------------------------------------------------------------------------------------------------------------------------------------------------------------------|
| İhtiyacınız | Basit, düşük maliyetle ve hızlı bir şekilde mevcut donatıları yenileme | Düşük maliyetle ve hızlı bir şekilde mevcut donatıları yenilemek için şık bir çözüm |
| SCHELL çözümü | SCHELLOMAT | SCHELLOMAT BASIC SCHELLOMAT EDITION SCHELLOMAT BASIC ND |
| Prensip |  |  |
| Fonksiyon açısından | Kollu manuel çalışma | Basma düğmesinin manuel çalıştırılması |
| Teknoloji | <i>Hidrolik-Kartuş</i> | <i>Hidrolik-Kartuş</i> |
| Özellikler | | <ul style="list-style-type: none">· Gürültü sınıfı I (SCHELLOMAT EDITION)· Gürültü sınıfı II (SCHELLOMAT BASIC, SCHELLOMAT BASIC düşük basınç) |
| Kumanda birimi | SC-Kartuş | SC-Kartuş |
| Montaj Modülleri | Yok | Yok |
| Daha fazla bilgi | Sayfa 23 | Sayfa 23 |

SCHELLOMAT WC Sıva Üstü Yıkama Sistemi.

Tek isim, pek çok çözüm.




Sıva üstü yıkama sistemli WC leri, hala bir çok genel ve ticari mekânlarda görmek mümkün. Bu mevcut sistemleri en yeni teknolojilerle donatmak istediğimizde, tüm yollar SCHELLOMAT'tan geçmektedir.

Bu ürün serisiyle ihtiyaçlarınıza uygun çözüm önerileri sunmaktayız. Tasarımda güzel, su tüketimde tasarruflu, zorlayıcı günlük kullanımda sağlam ve çalışırken sorunsuz. Ve yıllar boyunca böyle.

Avantajları:

- Modernizasyon uygulamalarını kolaylaştırır.
- Nozul temizlik iğneli dayanıklı kartuş teknolojisine sahiptir
- Sağlam malzemeler kullanılmıştır
- Opsiyonel servis kapama musluğuna sahiptir
- Sessiz 3 lt ekonomik tuşla ECO modeli mevcuttur
- Düşük basınç modeli de mevcuttur
- Pek çok ödül kazanmış basit (SCHELLOMAT EDITION) tasarıma sahiptir



SCELLOMAT

Teknik özellikler:

- Düz ve derin sifon klozet
- Su akışı: 1,2 bar
- Yıkama miktarı: 6 l
- Sifon borusu Ø 28 x 26 mm
- Su akışı ayarlama
- Otomatik nozul temizlik iğnesi



SCELLOMAT BASIC

Teknik özellikler:

- Yıkama akışı: 1,0 - 1,3 lt/s
- Su akışı basıncı: 1,2 - 5 bar
- Yıkama miktarı: 4,5 - 9,0 l (ayarlanabilir)
- Gürültü sınıfı: II
- Servis kesme vanası
- Bağlantı: G 3/4 AG

SCELLOMAT BASIC (Düşük basınç)

Teknik özellikler:

- Yıkama akışı: 1,0 - 1,4 lt/s
- Su akışı basıncı: 0,4 - 4 bar
- Yıkama miktarı: 8 - 14 l (ayarlanabilir)
- Gürültü sınıfı: II
- Bağlantı: G 1 AG



SCELLOMAT SILENT ECO

Teknik özellikler:

- Yıkama akışı: 1,0 - 1,3 lt/s
- Su akışı basıncı: 1,2 - 5,0 bar
- Ana sifon yıkama miktarı ayarlanabilir: 4,5 - 9,0 l
- Ekonomik tuş: 3,0 l
- Gürültü sınıfı: I
- Opsiyonel: entegre servis kapama musluğu
- Bağlantı: G 3/4 AG

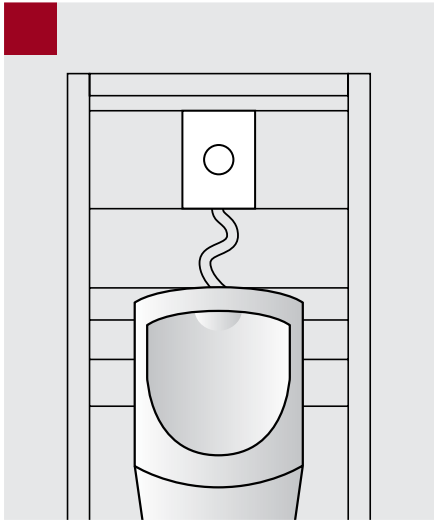
Pisuar Yıkama Sistemleri.



Sıva Altı Çözümler | S. 26
Sıva Üstü Çözümler | S. 34



Pisuar Sıva Altı Yıkama Sistemleri. SCHELL'den.



SCHELL basit montaj seti



İhtiyaca göre çözümler

Yüksek hijyen talebiniz mi var? Su tasarrufu ve sağlamlığa önem mi veriyorsunuz? Veya, yeni bir yapı donatmayı veya mevcut bir donatı-ları yenilemeyi mi planlıyorsunuz? Bizim için hepsi aynıdır, genel veya ticari WC'lerde hangi öncelikler ön plana çıkarsa çıksın, taleplerinizi geniş bir ürün yelpazesıyla karşı-layacak sıva altı yıkama sistemleri sunuyoruz.

Akıllı teknolojiler

SCHELL yıkama sistemleri manüel olarak veya sensörle elektronik olarak çalışır. Manuel çalıştırma için gerekli entegre otomatik ka-panan kartuşlar (ön panel ile bir-likte teslim edilen), korozyona karşı dirençli yüksek performanslı plastik malzemeden yapılmak-tadır. Ayrıca, kartuş bir filtre yar-dımıyla kirlenmelerden korun-maktadır. Sifon hacim ayarı, ön tarafta bulunan bir ayar vidası yardımıyla kolay ve hızlı bir şekilde ayarlanabilir. Yararlı bilgi: Gereksinimlerin değişmesi duru-munda, mekanik kartuş fotoselli kumanda edilen başka bir modeliyle değiştirilebilir.

Şık Ön Panel

Pisuar yıkama sistemleri için ön panellerin hiç bir rakibi yoktur. SCHELL sizlere, krom kaplı plas-tik, paslanmaz çelik veya özel güvenli, dayanıklı emniyet camı gibi çok çeşitli tasarım ve malze-me seçeneği sunmaktadır. Özel-likle genel ve ticari WC'ler için herşey özel olarak geliştirilmiştir. Bu arada: SCHELL WC ve pisuar sifon sistemleri için ön paneller komple aynı kompakt boyutlara sahiptir.

Uygun Modüller

Islak veya kuru montaj olsun ya da tek bir montaj veya montaj dizisi olsun, sıva altı yıkama sistemlerimize uygun SCHELL montaj modülleriyle hiçbir talep karşılıksız bırakılmamaktadır.

İhtiyacınız

SCHELL çözümü

Prensip

Fonksiyon açısından

Teknoloji

Özellikler

Kumanda birimi

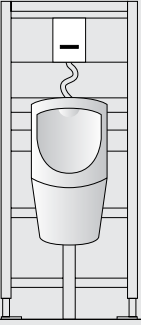
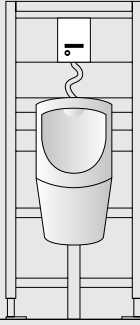
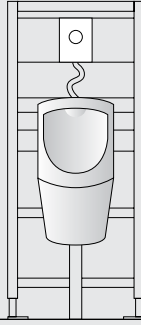
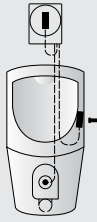
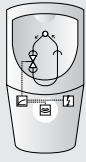
Sıva altı - Yıkama Sistemi
COMPACT II

Montaj Modülleri
Islak yapı


Montaj Modülleri
Kuru montaj

Daha fazla bilgi

Pisuar Temizleme sistemi: SIVA ALTI ÇÖZÜMLERİ

| | | | | | |
|--|------------------------------------------------------------------------------------------------------------------------------|------------------------------------------------------------------------------------------------------------------------------|-----------------------------------------------------------------------------------|-----------------------------------------------------------------------------------------------------------------------------------------------------------------------------------------|-----------------------------------------------------------------------------------------------------------------------------------------------------------------------------------------|
| | Kanıtlanmış bir çözüm, kısa sürede temassız çalışma. | Kısa reaksiyon süreli kanıtlanmış temassız bir çözüm. Ara temizleme için Manuel çalıştırma ile birlikte. | Elektrik kaynağı gerektirmeyen güvenilir ve tasarruflu çözüm. | Yüksek hijyen, su tasarrufu ve vandalizme karşı evrensel bir çözüm. | Hijyenik ve vandalizme karşı geliştirilmiş bir Montaj çözümü. |
| | AMBITION E EDITION E | EDITION E MANUAL | AMBITION EDITION | COMPACT LC | RETROFIT LC |
| |  |  |  |  |  |
| | Sensör aralığının geçilmesiyle çalıştırma | Sensör aralığının geçilmesiyle çalıştırma ya Ara temizleme için Manuel çalıştırma | Manuel çalıştırma | Pisuar sifonunda hareket ve sıcaklık değişikliği | İç havza alanını algılayarak kullanıcıyı hassas algılama |
| | <i>Fotoselli sensör</i> | <i>Fotoselli sensör/Manüel Basma düğmesi</i> | <i>Basma düğmesi</i> | <i>LC Sifon sensörü</i> | <i>HF Seramik sensör</i> |
| | <ul style="list-style-type: none"> · 24 saatte bir kendini yıkama programı · Stadyum çalıştırma modu | <ul style="list-style-type: none"> · 24 saatte bir kendini yıkama programı · Stadyum çalıştırma modu | <ul style="list-style-type: none"> · Dış enerji gerekmez | <ul style="list-style-type: none"> · 24 saatte bir kendini yıkama programı · Stadyum çalıştırma modu · Taşma korumalı Reed temas ile teşhis (Aksesuar) | <ul style="list-style-type: none"> · 24 saatte bir kendini yıkama programı · Stadyum çalıştırma modu · Taşma korumalı Reed temas ile teşhis (Aksesuar) |
| | Selenoid valfli kartuş | Selenoid valfli Kartuş | SC- Kartuş | Selenoid valfli Kartuş | Selenoid valfli Kartuş |
| | Var | Var | Var | Var | Var |
| | Var | Var | Var | Yok | Yok |
| | Var | Var | Var | Var | Var |
| | Sayfa 28 | Sayfa 29 | Sayfa 30 | Sayfa 31 | Sayfa 33 |

EDITION E/AMBITION E. Pisuvar Kontrol Sistemi. Temiz çözümler.



Hijyen ve pisuvar beklentileri yüksek olan kişiler için EDITION E / AMBITION E pisuvar kumanda sistemi uygun bir üründür. Fotoselli sensör kullanıcıyı fark edip sensörlerin algılama aralığı terk edildiğinde ayarlanmış olan sifon miktarını temassız olarak serbest bırakmaktadır. Besleme borularında su kalmasını ve koku oluşmasını engellemek için pisuvar kontrol sistemi, stagnation özelliği sayesinde 24 saatte bir otomatik kendini yıkama programına sahiptir. Son kullanımdan itibaren her 24 saatte bir otomatik yıkama sağlamaktadır. Başka bir avantajı: yıkama süresini ayarlayarak su tasarrufu sağlamasıdır. EDITION E / AMBITION E farklı malzemelerle yapılmış, pille veya elektrikle çalışan 5 şık ön panel sunmaktadır. Pille çalışan modeli doğru pil değişimi koşullarını gösteren kumanda diyotunu içermektedir.

Avantajları:

- WELL Sınıflandırma (6 yıldızlı)
- Hijyenik çalıştırma
- Güvenilir fotoselli kontrol
- 5 şık kumanda paneli (153,5 x 124 mm)
- Opsiyonel pilli veya elektrikli kullanım özelliği
- Stagnation seçim özelliği sayesinde son kullanımdan itibaren her 24 saatte otomatik yıkama programı
- Stadyum çalıştırma modu

Teknik özellikler:

- Su akışı basıncı: 0,8 - 5 bar
- Yıkama akışı: 0,3 lt/s
- Yıkama miktarı: 1 - 6 lt (ayarlanabilir)
- Gürültü sınıfı: I
- Bağlantı: G 1/2 AG

Uygundur:

- Sıva Altı Yıkama Sistemi COMPACT II
- Montaj Modülü COMPACT II Kuru montaj
- Montaj modülü COMPACT II Islak yapı

Ön panel modelleri:

Pisuvar kumanda sistemi EDITION E SCHELL Sıva Altı Yıkama Sistemi COMPACT II için

- **Krom/Alp Beyazı**
Malzeme: Plastik ön panel
- **Vandalizme karşı korumalı**
Malzeme: Paslanmaz çelik ön panel

Pisuvar kumanda sistemi AMBITION E

SCHELL Sıva Altı Yıkama Sistemi COMPACT II

- **Beyaz/Siyah**
Malzeme: Özel güvenli, dayanıklı emniyet camı



Ön panel pisuvar kontrol sistemi
EDITION E

Pisuar kumandası EDITION E MANUAL. Çepeçevre Çözüm.



Asil bir görünüm içinde kaynak tasarrufu sağlayan ve yüksek kullanıcı frekansı için tasarlanmış en yüksek hijyen. Bunlar EDITION E MANUAL pisuar kontrolüne artı puan sağlayan değerlerdir. Çünkü İster Mekanik Tahrikli olsun ister Elektronik Sensör Aracılığıyla Kontrollü olsun E MANUAL EDITION ile kullanıcıların su tasarruflu yıkama sağlamak için her zaman mevcut doğru bir çözüme sahiptirler. Pili veya şebeke elektriği destekli kızılötesi to elektronik kumanda kombinasyonu sayesinde ve elle bağımsız ara yıkama tetikleme yeteneği sayesinde tuşlar aracılığıyla bağımsız bir ara yıkamayı gerçekleştirmek istediğiniz her zaman yapabilirsiniz. Örneğin bir temizlik işlemi sırasında veya bir elektrik kesintisi durumunda.

Ayrıca bunu bilmek de güzel: Pisuar yerleşik bir kullanılmadığında yıkama denetimi içermektedir. Bu sifon besleme hattındaki suyun beklemesi nedeniyle suyunun kuruyarak koku oluşturmaya karşı çalışır, sifonun en son çekilmesinden itibaren 24 saat sonra otomatik yıkama yapar. Ve tabii ki süre ve stadyum çalışması programı ayrı ayrı ayarlanabilir.

Avantajları:

- Manüel tetiklemeli pilli / şebeke elektrikli çalışma
- Temassız Infrared yıkama tertibatı
- Pisuarları terk etme anında otomatik tetikleme (ortam izleme)
- Manuel tetikleme

Teknik Veriler:

- Yıkama süresi: 1 - 15 s arasında ayarlanabilir
- Ortam izleme: 300 - 700 mm arasında ayarlanabilir
- En son sifonun çekilmesinden her 24 saat sonra kullanılmadığında yıkama yapar.
- Stadyum programı

Uygundur:

- Pisuar sıva altı sifon armatürü COMPACT II
- Montaj Modülü COMPACT II Kuru Montaj
- Montaj Modülü COMPACT II Islak Montaj

Pisuar Kumanda Panelleri EDITION/AMBITION. Ekonomik. Sağlam. Güzel.



COMPACT II Yıkama Sistemi

SCHELL sıva altı yıkama sistemi moda olmuştur. Hiç şüphesiz, sorunsuz teknolojisi düşük yatırım maliyetiyle sunulmaktadır. Avantajlı tarafı, okullarda, mutfaqlarda, idari binalarda veya konut projelerinde kullanıldıkları zaman kendilerini amorti etmesidir. Armatür uygulamasının zarif olabileceğini kanıtlayan, kumanda panellerinin her döneme uygun tasarımı aynı zamanda vandalizme karşı koruma sağlayan paslanmaz çelikten veya ESG emniyet camından yapılan modelleri bulunmaktadır.

Bu arada: İhtiyaca göre mekanik sistem fotoselli ya da pilli olarak değiştirilebilir.

Avantajları:

- Otomatik kapanma
- Dayanıklı kartuş teknolojisi
- 4 şık kumanda paneli
- Kompak ölçüler (153,5 x 124 mm)
- Daha geniş ayar aralığı (1 - 6 Liter)
- Nozul ağızları - Ön filtre

Teknik özellikler:

- Su akışı basıncı: 0,8 - 5 bar
- Yıkama akışı: 0,3 lt/s
- Yıkama miktarı: 1,0 - 6,0 l
- Gürültü sınıfı: I
- Bağlantı: G 1/2 AG

Uygundur:

- Sıva Altı Yıkama Sistemi COMPACT II
- Montaj Modülü COMPACT II Kuru montaj
- Montaj modülü COMPACT II Islak yapı

Kumanda paneli modelleri

Kumanda Panelleri EDITION tasarımı

SCHELL Sıva Altı Yıkama Sistemi COMPACT II için

- **Krom/Alp Beyazı**
Malzeme: Plastik ön panel
- **Vandalizme karşı korumalı**
Malzeme: Paslanmaz çelik ön panel

Kumanda Panelleri AMBITION SCHELL Sıva Altı Yıkama Sistemi COMPACT II için

- **Beyaz/Siyah**
Malzeme: Özel güvenlikli, dayanıklı emniyet camı



Pisuar Kontrol Panelleri
COMPACT EDITION

Pisuar Kontrol Sistemi COMPACT LC. Temiz, güvenilir ve evrensel kullanılabilirlik.



COMPACT II Yıkama Sistemi



COMPACT LC Pisuar arkasına konumlandırılmıştır



Montaj Modülü
COMPACT II HF/LC

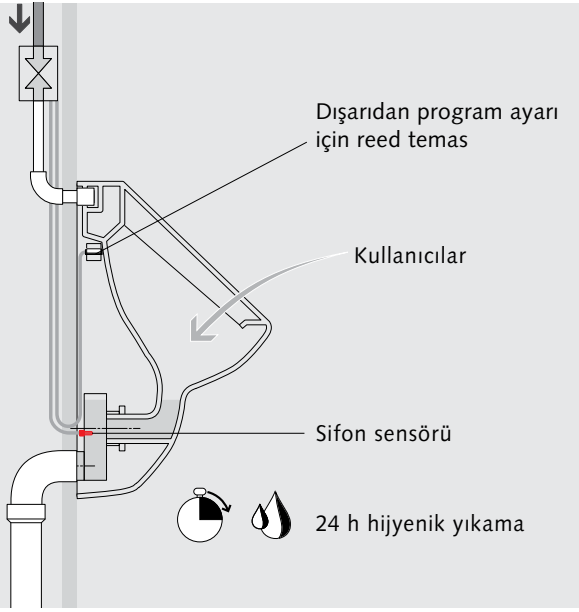
Yüksek hijyen ve dayanıklılık talep edilen her yerde, COMPACT LC en iyi çözüm olmaktadır. Bu talepleri sensörle kumanda edilen temassız ve bu nedenle de hijyenik yıkama sistemi ile karşılamaktadır. Sıva altı yıkama sistemi ve fotosel teknolojisi sayesinde COMPACT LC günlük yoğun kullanımlara meydan okumaktadır. Bileşenleri, seramik arkasında veya pisuar üstünde bulunan sağlam paslanmaz çelik ön panelinin arkasındadır.

Sifonda, kapsüllü ve korozyona karşı korumalı LC sensörü vardır. Kullanıcıların yıkama ihtiyacını, hatta güçlü idrar miktarları veya birikimleri de güvenilir bir şekilde algılar. Sifon içeriğinde su hattındaki düşük basınç nedeniyle oluşan kurumalar olduğunda, otomatik olarak sifon tam dolu konumuna getirilir.

COMPACT LC güvenilir ve kolay programlanabilir: Solenoid anahtarlar harici olarak doğrudan, reed

anahtarlar üç farklı su tasarruflu yıkama programı ayarlanabilir (1 l-Yıkama, 2 l-Yıkama, koku oluşumunu engellemek için ara sıvılı hibrid idrar kontrolü). Ayrıca, bir servis programı (temizliği durdurma, temizlik sifonu ve yoğun temizlik için ara yıkama) ile bir tanı programı (solenoid valf, sensörü ve pil durumlarını kontrol için) bulunmaktadır.

COMPACT LC kumandası, pisuar klozet seti COMPACT II ile evrensel olarak tüm pisuar klozetlerinde (paslanmaz çelik klozet dahil) kullanılabilir.



COMPACT LC Pisuar üstüne konumlandırma

Avantajları:

- Hijyenik ve vandalizme karşı korumalı kumanda
- Tüm seramik ve paslanmaz çelik klozetlerde genel kullanım
- Dışarıdan ayarlanabilen solenoid valfli 3 su tasarruflu yıkama programı (aksesuar)
- Opsiyonel pilli veya elektrikli kullanım özelliği
- Son kullanımdan sonra her 24 saatte otomatik yıkama programı
- Stadyum çalıştırma modu
- Entegre taşma koruma sistemi
- Düşük su seviyesinde bile koku yakalama gözlemi
- Tanı programı*
- Hibrid program*

Teknik özellikler:

- Su akışı basıncı: 0,8 - 5 bar
- Yıkama akışı: 0,3 lt/s
- Yıkama miktarı: 1 veya 2 l
- Gürültü sınıfı: I
- Bağlantı: G 1/2 AG

Uygundur:

- Sıva Altı Yıkama Sistemi COMPACT II
- Montaj Modülleri COMPACT II Kuru montaj



- 1 Reed teması ile program ayarlama için solenoid anahtar (aksesuar)
- 2 Entegre kapsüllü sensöre sahip sifon

* Ayarlama ve tanı Reed switch ve manyetik anahtar (aksesuar) kullanımı

Pisuar kumandası COMPACT RETROFIT LC. Retrofit için güvenli bir pisuar kumandası.



Otomatik pisuar kumandası COMPACT RETROFIT LC umuma açık genel sıhhi tesisatlarda vandalizme karşı koruma sağlar. Küçük bir çaba ile, eski mekanik veya elektronik sıhhi tesisatlar, modern, güvenilir ve konforlu yıkama teknolojisiyle tanışabilirler. Bu durumda, tüm kurulum bileşenleri duvara monte edilir ve sıhhi seramik ile gizlenirler. Kusursuz ve uzun vadeli operasyonel güvenilirlik çok modern LC teknolojisi tarafından sağlanmaktadır. LC sensörü yoluyla kesin bir kullanıcı tanıma gerçekleşir. Güç paketi aracılığıyla / pille çalışan sıhhi temizlik elektronik sistemi hassas bir şekilde tetiklenir.

Aşağıdaki pisuarlar ile uyumludur:

KERAMAG:

Aller, Public Line, Renova
VILLEROY & BOCH:
Magnum, Subway, Arriba

Teknik Veriler:

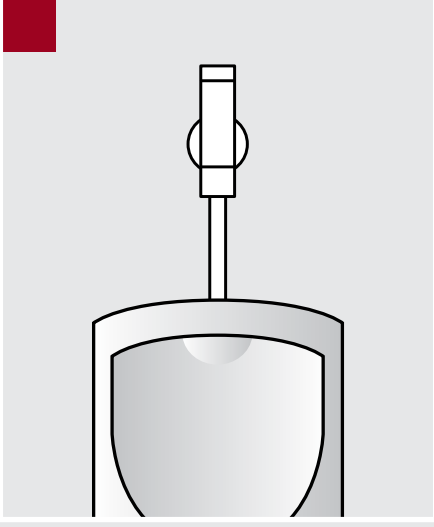
- Akış basıncı: 0,8-5 bar
- Akış debisi: 0.3 m / s
- Akış hacmi: 1 veya 2 l
- Gürültü sınıfı: I
- Armatür bağlantısı: G 1/2 AG

Avantajları:

- Hijyenik ve vandalizme karşı korumalı kontrol
- Eski sıhhi tesisatları yenileme için ideal
- 3 su tasarrufu yıkama programı, manyetik anahtarlı ile (aksesuar) dışarıdan ayarlanabilir
- İsteğe bağlı şebeke veya bataryadan çalışabilme
- Entegre kullanılmadığında yıkama tertibatı
- Stadyum çalışması
- Entegre taşma koruması
- Düşük su seviyesinde bile koku yakalayıcı izleme
- Tanı programı*
- Hibrit çalışma programı*

* Ayarlama ve tanı Reed switch ve manyetik anahtar (aksesuar) kullanımı

Sıva Üstü Pisuvar Sistemleri. SCHELL'den.



Mükemmel güçlendirme seçenekleri mevcuttur

Pisuvar sıva üstü yıkama sistemi her zaman, yüksek işlevselliğin sınırlı yatırım maliyetiyle birlikte bulunması istenen yerlerde bulunabilir. Genel ve ticari WC'ler için koşullar tipik olarak aynıdır. Daha da önemlisi, SCHELL özel kullanım amaçlarına ve ihtiyaçlara göre uyarlanmış çözümler geliştirmiştir. Bunların haricinde, su tasarrufu teknolojisi, hijyenik çalışma, sağlam kalite ve zarif tasarım göze çarpan diğer özelliklerdir.

Güvenilir kartuş teknolojisi

SCHELL'in tüm manuel pisuvar sıva üstü yıkama sistemi otomatik kapanan kartuş SC II ile tamamlanmıştır. Korozyona dayanıklı, yüksek performanslı plastik/ pirinçten DIN EN oluşur, güvenilir çalışma garantisi verir. Pistonların nozul ağızlarında birikimlerin oluşmasını engellemek için, kartuş her çalışmada aktif olan otomatik nozul temizlik iğnesine sahiptir. Filtre süzgeci kirlenmeye karşı ek koruma sağlar.

Uygun Modüller

Montaj modüllerinin yardımıyla WC'lerde daha hızlı montaj ve temizlik sağlar, özellikle de raylı sistemde seri montajda. Bunun için, SCHELL pisuvar sıva üstü yıkama sisteminin montajı için etkili ve uygun çözümler sunmaktadır.

Pisuar yıkama sistemleri: SIVA ÜSTÜ ÇÖZÜMLER

| | | |
|----------------------------------------------------|-------------------------------------------------------------------------------------------------------------------------|--------------------------------------------------------------------------------------------------------------------------------------------------------------------------------------------------------------------|
| İhtiyacınız | Harici güç kaynağı gerektirmeyen tasarruflu standart çözüm. | En yüksek hijyen taleplerine göre uyarlanmış temassız bir çözüm. |
| SCHELL çözümü | SCHELLOMAT BASIC | SCHELLTRONIC |
| Prensip |  |  |
| Fonksiyon açısından | Manuel çalıştırma | Sensör seviyelerinin geçilmesiyle çalışma |
| Teknoloji | <i>Basma düğmesi</i> | <i>Fotoselli sensör</i> |
| Özellikler | <ul style="list-style-type: none">· Kesme vanalı ya da vanasız· Dış elektrik kaynağı gerektirmez | <ul style="list-style-type: none">· Yeni yapıyı donatmak veya mevcut donatıları yenilemek için uygundur· İzolasyon musluğu· 9 V Alkali pil· WELL Sınıflandırma (6 yıldız) |
| Kontrol birimi | SC-Kartuş | Selenoid valfli kartuş |
| Montaj Modülleri | Var | Var |
| Daha fazla bilgi | Sayfa 37 | Sayfa 39 |
| SCHELL fiyat listesi 2001'e ait detaylı bilgi için | Bölüm 2.27 | Bölüm 2.27 |

SCHELLOMAT BASIC ve SCHELLOMAT EDITION Pisuvar Yıkama Sistemi. Şık, sağlam ve modernizasyona uygun.



Sıva üstü sifon teknolojisi bulunan pisuvarlar, uygun ve fonksiyonel çözümlerin tercih edildiği her yerde bulunabilir. Bu kuruluşların arasında okullar, dinlenme tesisleri veya mutfaklar ile ticari işletmeler yer almaktadır. Bu kuruluşlarda, yeni yapıların donatılması veya eski donatıların yenilenmesi söz konusu olduğunda, SCHELLOMAT BASIC ve SCHELLOMAT EDITION sıva altı yıkama sistemleri hem tasarımcılara hem de kullanıcılara pek çok yararlar sunmaktadır. Son olarak değişimleri kolay ve hızlı bir şekilde gerçekleştirilebilmektedir. Şık piriç armatürler en yeni SCHELL kartuş teknolojisine sahiptir, ayrıca dış etkilere karşı da dayanıklıdır. Sıva üstü armatürlerin kullanım alanları değişik olabileceği için, SCHELLOMAT BASIC ve SCHELLOMAT EDITION ve ayrıca Ø 15 x 300 mm sifon borulu Benelux modeli de bulunmaktadır. Pek çok tercihe uygun seçenek bulunmalıdır.

Avantajları:

- Kolay modernizasyon için mükemmeldir
- Dayanıklı kartuş teknolojisine sahiptir
- Piriç-Model
- Servis kapama vanası
- Pek çok ödül kazanmış basit (SCHELLOMAT EDITION) tasarıma sahiptir.
- Sifon borusu Ø 18 x 200 mm
- Benelux modelinde sifon borusu Ø 15 x 300 mm mevcuttur

Uygundur:

- Montaj modülü kuru montaj



SCHELLOMAT BASIC

Teknik özellikler:

- Sifon akışı: maks. 0,3 lt/s
- Su akışı basıncı: 0,8 - 5,0 bar
- Yıkama miktarı: 1 - 6 l
(ayarlanabilir)
- Gürültü sınıfı: II
- Opsiyonel: Servis kesme vanası
- Bağlantı: G 1/2 AG



SCHELLTRONIC Fotoselli Pisuvar Yıkama Sistemi.

Her zaman daha fazla hijyen.



Yüksek hijyen standartlarını sağlamak, sıva üstü ürün SCHELLTRONIC ile hiç olmadığı kadar kolaydır. Ayrıca, ilave herhangi bir yapı dönüştürme ihtiyacı olmaksızın, eskimiş armatürü fotoselli rezervuar ile değiştirmek mümkündür. Güvenilir fotoselli sensör temassız temizlik sağlar. İstenen yıkama miktarını ayarlamak fark edilir ölçüde daha kolaydır. Tüm yapı parçalarına kolayca erişilebilir ve birbirlerine konnektörlerle bağlıdır. Bir pilin değiştirilmesi gerektiğinde, sensör çerçevesinde bir LED lamba yanıp sönmeye başlar. Pilin değiştirilmesi sadece 2 dakika sürer. Böylece servis sırasında diğer pisuvarlar kullanılabilir durumda kalır, kesme vanası mevcuttur. Genel ve ticari WC'lerdeki kullanımına uygun olarak, sağlam pirinç gövdeli SCHELLTRONIC stagnati-

on seçim özelliği sayesinde her 24 saatte bir otomatik kendini yıkama programına sahiptir. Son kullanımdan sonra her 24 saatte bir otomatik yıkama sağlamaktadır.

Avantajları:

- WELL Sınıflandırma (6 yıldızlı)
- Temassız çalışma
- Yüksek hijyen taleplerini karşılama
- Daha hızlı yenileme
- Sağlam malzemeler kullanılmıştır
- Pili çalışma
- İzolasyon musluğu
- Şık tasarım
- Benelux-modeli de vardır (boru kesici dahil)

Uygundur:

- Montaj modülü kuru ve ıslak yapı



SCHELLTRONIC

Teknik özellikler:

- Yıkama akışı: 0,3 lt/s
- Su akışı basıncı: 0,5 - 5 bar
- Yıkama süresi: 2 - 15 s (ayarlanabilir)
- Gürültü sınıfı: II
- Bağlantı: G 1/2 AG
- Sifon borusu Ø 18 x 200 mm
- Opsiyonel sifon borulu harici bağlantılı



SCHELLTRONIC Benelux Modeli

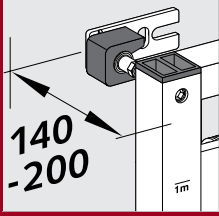
Teknik özellikler:

- Yıkama akışı: 0,3 lt/s
- Su akışı basıncı: 0,5 - 5 bar
- Yıkama süresi: 2 - 15 s (ayarlanabilir)
- Gürültü sınıfı: II
- Bağlantı: G 1/2 AG
- Sifon borusu Ø 15 x 300 mm
- Opsiyonel sifon borulu Harici bağlantılı



SCHELL – Akıllı Bir Karar. Montaj modüllerinde de.

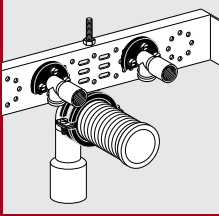
SCHELL her şeyi tek bir çatı altında sunmaktadır. Bunun için montaj modülleri eksik bırakılmamalıdır. Profesyonel ve hızlı bir montaj için mükemmel derecede uygundur. Ve sizin için montajı daha kolay kılan pek çok ayrıntılı ve detaylı çözümleriyle bu durum açıkça gösterilmektedir.



SCHELL

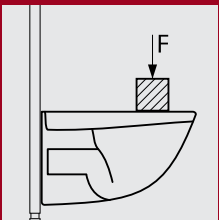
Duvara montaj seti

- Opsiyonel olarak alınabilir
- Tüm SCHELL montaj modüllerine uygundur
- İç altıgen soketi kullanarak kolayca derinlik ayarı yapılabilir
- Gövde kaynaklı ses yalıtımı HDPE katman

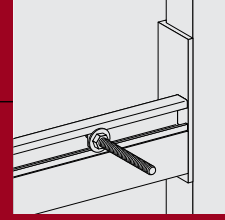
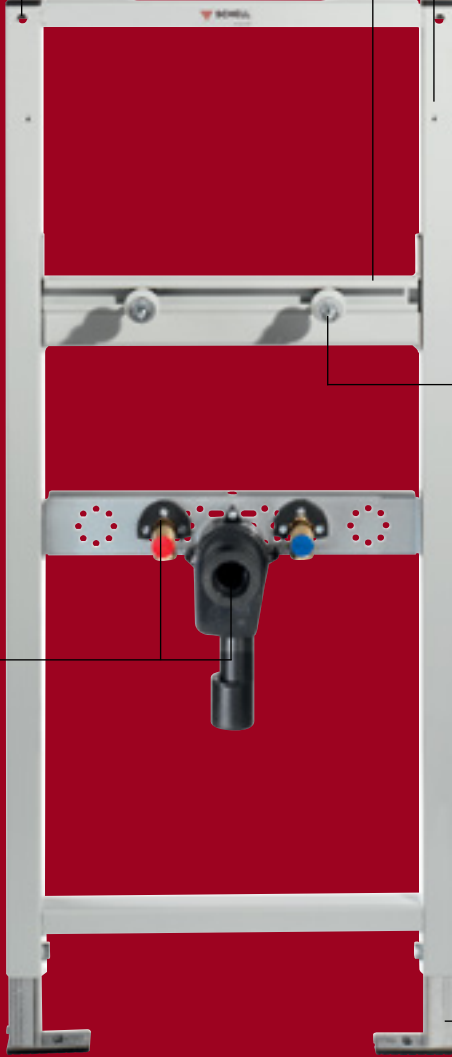


Ses yalıtımı

Standart olarak, montaj ayarları ve duvar tutma seti gövde kaynaklı sese karşı yalıtılmıştır. İlave ses yalıtım tedbirleri, seramik sabitleme birimlerinde ve su ve drenaj sistemlerinde bulunmaktadır.

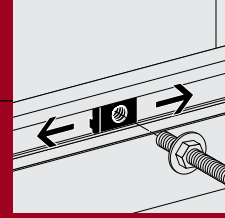


WC Yük testi 400 kg
DIN EN 997 ile uyumludur



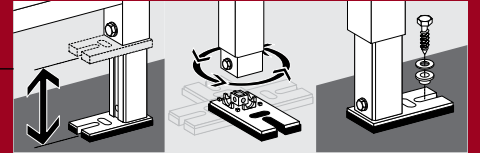
Boyutsal olarak doğru ayarlama

Yatay ve dikey (her iki tarafta) ölçekleri kullanarak, bağlantılar kolay ve hızlı bir şekilde ayarlanabilir.



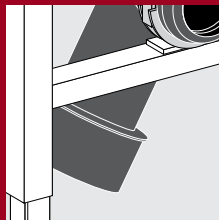
Dışli somonlar

- Gövde kaynaklı ses yalıtımı
- Basit ayarlama ve sabitleme
- Kayma dirençli

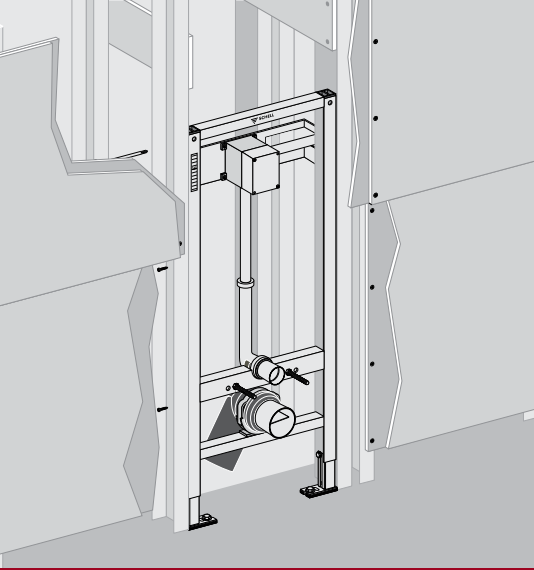


Montaj ayakları

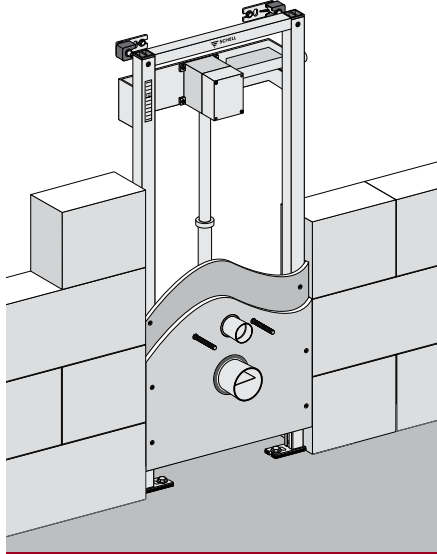
Montaj ayaklarının yükseklik ayarı zemin üzerine kurulu ayaklarda maksimum 200 mm'ye kadar ayarlanabilir. Montaj durumuna göre ayak paneli 4x90° döndürülebilir. Sabitleme malzemeleri teslimata dahildir.



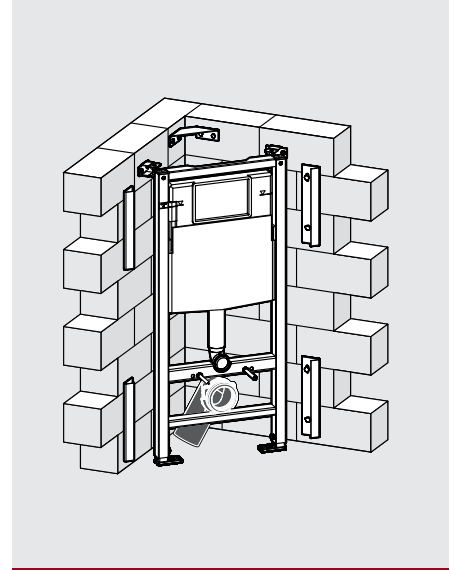
WC Bağlantı adaptörü
Ø 90/110 mm



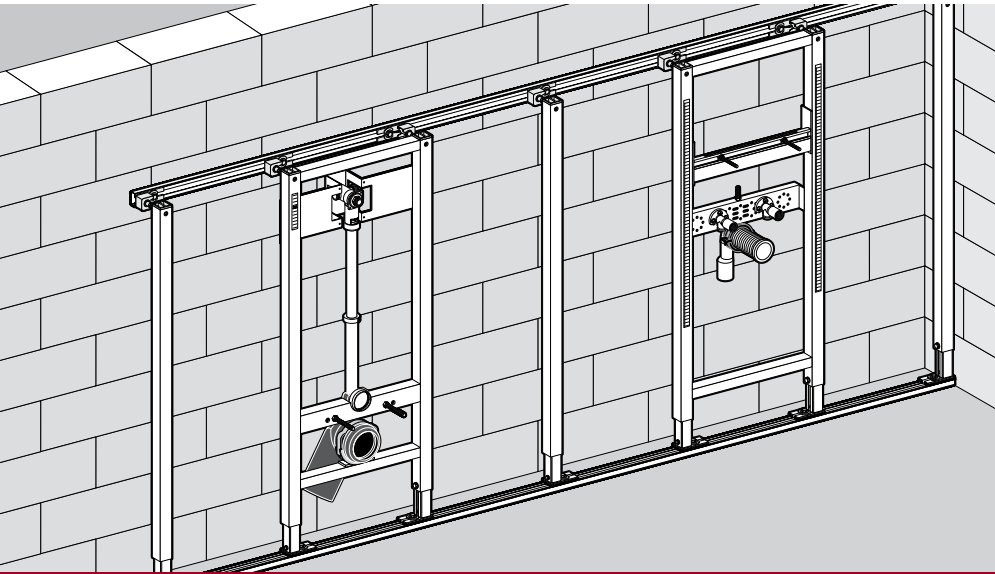
Raylı sistem üzerine kurulu
Kuru montaj



Sert büyük bir duvar üzerine montaj
Islak yapı



Köşe montaj seti



Raylı sistemde montaj



Mükemmel tamamlayıcı:
Broşür »Profesyonel WC'ler için. Sıva
üstü montaj sistemleri. SCHELL'den.« –
aynı zamanda indirilebilir.



1 2



3 4

SCHELL – kaliteden ödün vermeyen mimarların, tasarımcıların ve montaj ustalarının güvendiği kalite.



5 6



7 8



Foto: DMG/Christoph Münch

Büyük ölçekli tanınmış bir çok firma yeni donanımlarında kullanmak için SCHELL ürünlerine güvendiler. Bu da kalite ve detaylı tasarıma olan ortak talebin bir göstergesidir. SCHELL armatürleri yenileme amaçlı olarak da etkili bir şekilde kullanılmaktadır. Örnek vermek gerekirse:

- 1 Ritter Spor Müzesi, Waldenbuch
- 2 Şato-Otel, Braunschweig
- 3 Eğlence havuzu, Schorndorf
- 4 Köln-Düsseldorfer, Alman Rheinschiffahrt Anonim Şirketi
- 5 Sheraton Carlton, Nürnberg
- 6 Slavia Stadyumu, Prag
- 7 Burj Khalifa Kompleksi, Dubai
- 8 Volkswagen AG, Dresden

Daha fazla bilgi için www.schell.eu adresine bakınız

SCHELL GmbH & Co. KG
Armaturentechnologie
Raiffeisenstraße 31
57462 Olpe
Germany
Telefon +49 2761 892-0
Telefaks +49 2761 892-199
info@schell.eu
www.schell.eu

SCHELL Türkiye
Dede yusuf Sok. No:11
34453 Sariyer / Istanbul
Türkiye
Telefon +90 212 218 04 43
Mobile +90 543 497 78 38
ayca.kulac@schell.eu
www.schell.eu