

Číslo položky: 01 609 06 99

## nástěnná sprchová armatura VITUS VD C T / o smíchaná voda, termostat ThermoProtect



Spouštění přes CVD dotykovou elektroniku s automatickým procesem uzavření. Bateriový provoz. Sprchová přípojka horní. Vhodné pro propojení s SCHELL systémem vodního hospodaření SWS. Parametrizace pomocí SCHELL Single Control SSC.

### obsah balení

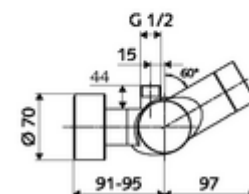
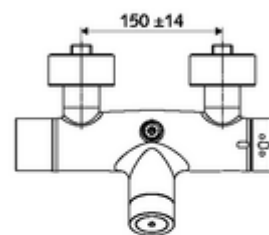
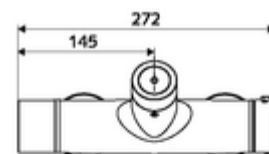
- elektronická samouzavírací nástěnná sprchová armatura
  - ThermoProtect termostat podle EN 1111, odblokovatelná/aretovatelná tepelná pojistka na 38 °C, ochrana proti opaření při výpadku přívodu studené vody
  - Dotyková elektronika CVD, programovatelná, chráněna proti postříku a působení vodního paprsku IP65
  - Ventil k provádění manuální termické dezinfekce (v souladu s DVGW list W 551)
  - magnetický ventil 6 V s předfiltrem
  - 2 zpětné klapky RV (EN 1717: EB)
  - Příhrádka na baterii 6 V (integrovaná)
- 4x AA alkalické baterie 1,5 V
- 2 S-přípojky a rozety (hloubkově nastavitelné)

### technické údaje

- možnost nastavení pomocí SWS SSC
  - Aktivační síla (lehce/středně/těžce)
  - Manuální programování (vyp/zap)
  - Max. doba chodu (1-950 s)
  - hygienický proplach (vyp/1-1000 s, každých 1-250 hodin po posledním spláchnutí/ každých 1-250 hod)
  - Doba zablokování aktivace (vyp/1-255 s, prodleva 1-2000 min)
- možnost nastavení manuálním programováním
  - Max. doba chodu (4-120 s, 10 programových stupňů)
  - hygienický proplach (vyp/20 s, každých 24 h)
- průtok: 1,0 - 5,0 bar
- Max. klidový tlak: 8 bar
- Max. provozní teplota: 70 °C (80 °C pro termickou dezinfekci)
- materiál: Tělo mosaz s atestem pro pitnou vodu
- povrch: chrom
- Přípojka: 2x DN 15 G 1/2 vnější závit
- Vývod: DN 15 G 1/2 vnější závit (nahore)
- Zertifikate: PA-IX 28574/IB, Belgaqua
- třída hluku: I
- třída průtoku: B

### údaje o dodání

- hmotnost: 4,31 kg/kus
- jednotka balení: 1



### doporučené příslušenství

S-přípojovací sada s předuzávěrem

obj. č.: 23 775 00 99

	obj. č.: 29 239 00 99	nebo
	obj. č.: 29 240 00 99	nebo
<u>U přípojky podomítkové sprchové hlavice</u>		
výtokové koleno VITUS DN 15	obj. č.: 25 668 06 99	nebo
výtokové koleno VITUS DN 15	obj. č.: 25 667 06 99	nebo
sprchová hlavice COMFORT Flex	obj. č.: 01 821 06 99	nebo
sprchová hlavice Aerosolarm	obj. č.: 01 814 06 99	nebo
<u>U přípojky nástěnné sprchové hlavice</u>		
nástěnná sada trubek VITUS	obj. č.: 25 666 06 99	
nástěnná sprchová hlavice COMFORT	obj. č.: 01 846 06 99	
<u>Pro propojení se systémem SWS pro hospodaření s vodou</u>		
SWS Server	obj. č.: 00 500 00 99	
SWS Bus-Extender Funk VITUS BE-FV	obj. č.: 00 507 00 99	
<u>Pro parametrizaci pomocí Single Control SSC</u>		
SSC Bluetooth®-Modul VITUS	obj. č.: 00 917 00 99	