

Artikelnummer: 00 825 08 99

## Duschpaneel LINUS DP-SC-T Mischwasser, ThermoProtect-Thermostat

Aus stabilem Alu-Strangpressprofil mit hochwertiger, eloxierter Oberfläche. Manuelle Auslösung mit automatischem Schließvorgang. Montage- und servicefreundlich durch schwenkbare Front. Geeignet für Anschlüsse von hinten oder für Aufputzanschlüsse von oben. Wahlweise mit Magnetventil zur thermischen Desinfektion mit SWS.

### Lieferumfang

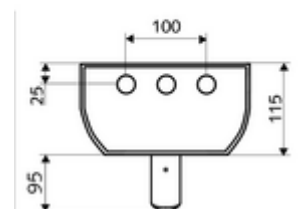
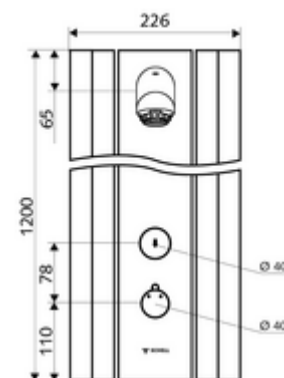

- Selbstschluss-Aufputz-Duschpaneel
  - Betätigungsknopf für Thermostat mit Überschubhülse, entriegelbare/arretierbare Temperatursperre 38 °C
  - Selbstschlussknopf SC
  - Magnetventil 12 V zur Durchführung einer manuellen thermischen Desinfektion (gemäß DVGW Arbeitsblatt W 551)
  - Selbstschlusskartusche SC II
  - ThermoProtect Thermostat nach EN 1111, Verbrühungsschutz bei Ausfall der Kaltwasserversorgung
  - 2 Rückflussverhinderer RV (EN 1717: EB)
  - 2 Vorfilter
- Duschkopf Aerosolarm 20° ± 6°, vandalengeschützt
- Anschlusszubehör mit Vorabsperung(en)
- Befestigungsmaterial für Wandmontage

### Technische Daten

- Laufzeit: 5 - 30 s einstellbar (20 s Werkseinstellung)
- Durchfluss: max. 9 l/min druckunabhängig
- Fließdruck: 1,0 - 5,0 bar
- Max. Betriebstemperatur: 70 °C kurzzeitig
- Werkstoff: Betätigung Messing; Duschkopf Messing konform TrinkwV; Gehäuse Aluminium; Wasserstrecke entzinkungsbeständiges Messing konform TrinkwV
- Oberfläche: Betätigung chrom; Duschkopf chrom; Gehäuse Aluminium gebürstet, eloxiert
- Abmessungen: B 226 mm x H 1200 mm x T 115 mm
- Anschluss: 2x DN 15 G 1/2 AG
- Zertifikate: Belgaqua

### Lieferdaten

- Gewicht: 14,90 kg/Stück
- Verpackungseinheit: 1



### Notwendige zugehörige Artikel

Schlüsselschalter thermische Desinfektion	Artikelnr.: 01 538 00 99
Unterputz-Netzteil 12 VDC, 100 - 240 VAC, 50 - 60 Hz	Artikelnr.: 01 566 00 99 oder
Netzteil 12 VDC, 100 - 240 VAC, 50 - 60 Hz	Artikelnr.: 01 490 00 99 oder
Elektro-Verteilerkasten 12 VDC, 100 - 240 VAC, 50 - 60 Hz	Artikelnr.: 01 537 00 99 oder

### Empfohlene zugehörige Artikel

Ablageschale Duschpaneel LINUS	Artikelnr.: 00 809 08 99
--------------------------------	--------------------------

Thermostatgriff EasyGrip

Artikelnr.: 29 192 06 99

Probenahmeventil für Duschköpfe

Artikelnr.: 01 817 00 99

Bei Aufputzanschluss von oben

Anschluss-Verrohrungsset Duschpaneel 500 mm

Artikelnr.: 08 481 06 99 oder

Anschluss-Verrohrungsset Duschpaneel 1000 mm

Artikelnr.: 08 482 06 99 oder

Anschlussblende Duschpaneel LINUS 150 - 450 mm

Artikelnr.: 00 839 08 99 oder

Anschlussblende Duschpaneel LINUS 451 - 950 mm

Artikelnr.: 00 840 08 99 oder