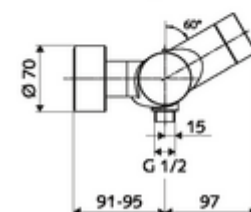
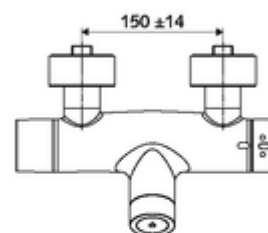
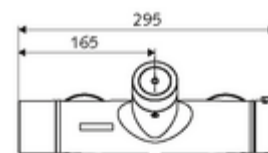


Artikelnummer: 00 217 06 99

## Aufputz-Duscharmatur VITUS VD-C-T / u Mischwasser, ThermoProtect-Thermostat

Auslösung per CVD-Touch-Elektronik mit automatischem Schließvorgang. Batteriebetrieb. Duschanschluss unten. Integrierter SWS Bus-Extender Funk BE-F VITUS zur Vernetzung mit Wassermanagement-System SWS. Parametrierbar über SCHELL Single Control SSC.



### Lieferumfang

- Elektronische Selbstschluss-Aufputz-Duscharmatur
  - ThermoProtect-Thermostat nach EN 1111, entriegelbare/arretierbare Temperatursperre 38 °C, Verbrühungsschutz bei Ausfall der Kaltwasserversorgung
  - CVD-Touch-Elektronik, programmierbar, spritz- und strahlwassergeschützt IP65
  - SWS Bus-Extender Funk BE-F VITUS
  - Magnetventil 6 V mit Vorfilter
  - Magnetventil 6 V zur Durchführung einer automatischen thermischen Desinfektion mit SWS (gemäß DVGW Arbeitsblatt W 551)
  - Batteriefach 6 V (integriert)
- 4x AA Alkalibatterien 1,5 V
- 2 Rückflussverhinderer RV (EN 1717: EB)
- 2 S-Anschlüsse und Rosetten (tiefeinstellbar)

### Technische Daten

- Einstellmöglichkeiten über SWS/SSC
  - Betätigungskraft (leicht / mittel / schwer)
  - Manuelle Programmierung (Aus / Ein)
  - Max. Laufzeit (1 - 950 s)
  - Stagnationsspülung (Aus / 1 - 1000 s, alle 1 - 250 h nach letzter Spülung / alle 1 - 250 h)
  - Betätigungssperrzeit (Aus / 1 - 255 s, Timeout 1 - 2000 min)
- Einstellmöglichkeiten über manuelle Programmierung
  - Max. Laufzeit (4 - 120 s, 10 Programmstufen)
  - Stagnationsspülung (Aus / 20 s, alle 24 h)
- Fließdruck: 1,0 - 5,0 bar
- Max. Ruhedruck: 8 bar
- Max. Betriebstemperatur: 70 °C (80 °C für thermische Desinfektion)
- Werkstoff: Gehäuse Messing konform TrinkwV
- Oberfläche: chrom
- Anschluss: 2x DN 15 G 1/2 AG
- Abgang: DN 15 G 1/2 AG (unten)
- Zertifikate: PA-IX 28574/IB, Belgaqua
- Geräuschkategorie: I
- Durchflussklasse: B

### Lieferdaten

- Gewicht: 4,33 kg/Stück
- Verpackungseinheit: 1

**Notwendige zugehörige Artikel**

SWS Server Artikelnr.: 00 500 00 99

**Empfohlene zugehörige Artikel**

S-Anschlussset mit Vorabspernung	Artikelnr.: 23 775 00 99	
Brausegarnitur 900	Artikelnr.: 29 207 06 99	oder
Brausegarnitur 680	Artikelnr.: 29 208 06 99	oder
Durchflussbegrenzer LEED	Artikelnr.: 29 239 00 99	oder
Durchflussbegrenzer BREEAM	Artikelnr.: 29 240 00 99	oder

Für Parametrierung mit Single Control SSC vor Inbetriebnahme des Wassermanagement-Systems SWS

SSC Bluetooth®-Modul Artikelnr.: 00 916 00 99