

Artikelnummer: 02 185 06 99

Aufputz-Duscharmatur MODUS MD-T Mischwasser, ThermoProtect-Thermostat

Manuelle Auf/Zu-Betätigung.

Lieferumfang

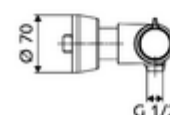
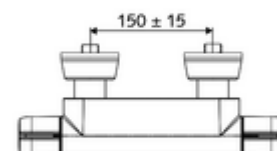
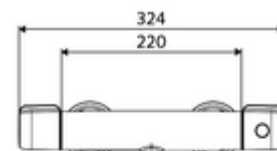
- Auf/Zu-Aufputz-Duscharmatur
 - Betätigungsknopf Auf/Zu
 - ThermoProtect-Thermostat nach EN 1111, entriegelbare/arretierbare Temperatursperre 38 °C, Verbrühungsschutz bei Ausfall der Kaltwasserversorgung
 - IsoBody-Gehäuse
 - Auf/Zu-Keramikkartusche
- 2 Rückflussverhinderer RV (EN 1717: EB)
- 2 S-Anschlüsse und Rosetten (tiefeinstellbar)

Technische Daten

- Max. Betriebstemperatur: 65 °C (für thermische Desinfektion 80 °C max. 10 min./Tag)
- Max. Auslauftemperatur: 38 - 43 °C einstellbar
- Werkstoff: Gehäuse Messing konform TrinkwV
- Oberfläche: chrom
- Anschluss: 2x DN 15 G 1/2 AG
- Abgang: DN 15 G 1/2 AG (unten)
- Zertifikate: PA-IX 38399/IS, DVGW, Belgaqua
- Geräuschkategorie: I
- Durchflussklasse: S

Lieferdaten

- Gewicht: 2,10 kg/Stück
- Verpackungseinheit: 1



Empfohlene zugehörige Artikel

| | | |
|----------------------------|--------------------------|------|
| Brausegarnitur 900 | Artikelnr.: 29 207 06 99 | oder |
| Brausegarnitur 680 | Artikelnr.: 29 208 06 99 | oder |
| Durchflussbegrenzer LEED | Artikelnr.: 29 239 00 99 | oder |
| Durchflussbegrenzer BREEAM | Artikelnr.: 29 240 00 99 | oder |

Hinweis