

Artikelnummer: 01 603 06 99

Aufputz-Duscharmatur VITUS VD-EH-M / o Mischwasser

Manuelle Auf/Zu-Betätigung. Duschanschluss oben.

Lieferumfang

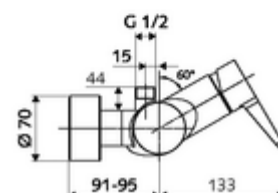
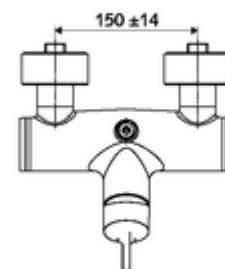
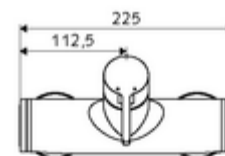
- Einhebel-Aufputz-Duscharmatur
 - Einhebelmischer
 - Einhebel-Misch-Keramikkartusche mit Heißwasser- und Durchflussbegrenzung
- 2 Rückflussverhinderer RV (EN 1717: EB)
- 2 S-Anschlüsse und Rosetten (tiefeinstellbar)

Technische Daten

- Max. Betriebstemperatur: 70 °C (80 °C für thermische Desinfektion)
- Werkstoff: Gehäuse Messing konform TrinkwV
- Oberfläche: chrom
- Anschluss: 2x DN 15 G 1/2 AG
- Abgang: DN 15 G 1/2 AG (oben)
- Zertifikate: PA-IX 38242/IB, Belgaqua
- Geräuschkategorie: I
- Durchflussklasse: B

Lieferdaten

- Gewicht: 3,95 kg/Stück
- Verpackungseinheit: 1



Empfohlene zugehörige Artikel

S-Anschlussset mit Vorabspernung	Artikelnr.: 23 775 00 99	
Durchflussbegrenzer LEED	Artikelnr.: 29 239 00 99	oder
Durchflussbegrenzer BREEAM	Artikelnr.: 29 240 00 99	oder

Bei Unterputz-Duschkopf-Anschluss

Abgangsbogen VITUS DN 15	Artikelnr.: 25 667 06 99	oder
Abgangsbogen VITUS DN 15	Artikelnr.: 25 668 06 99	oder
Duschkopf COMFORT Flex	Artikelnr.: 01 821 06 99	oder
Duschkopf Aerosolarm	Artikelnr.: 01 814 06 99	oder

Bei Aufputz-Duschkopf-Anschluss

Aufputz-Rohrset VITUS	Artikelnr.: 25 666 06 99
Aufputz-Duschkopf COMFORT	Artikelnr.: 01 846 06 99