

número de artículo: 00 825 08 99

Panel de ducha LINUS DP-SC-T Agua mezclada, termostato ThermoProtect

De resistente perfil de aluminio extruido con superficie anodizada de alta calidad. Activación manual con proceso de cierre automático. Fácil de instalar y mantener gracias al frontal abatible. Adecuado para conexiones desde detrás o para conexiones para montaje en pared desde arriba. Electro-válvula para la desinfección térmica integrada u opcional.

Consta de

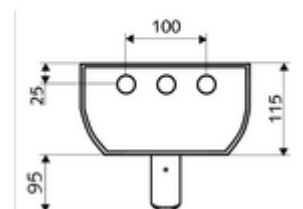
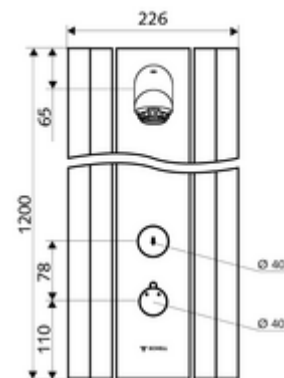

- Panel de ducha temporizado y adosado
 - Botón de accionamiento para termostato con casquillo de pulsación, posibilidad de bloquear la temperatura a 38 °C
 - Botón temporizado SC
 - Electroválvula de 12 V para la realización de desinfección térmica con interruptor (sin SWS, de acuerdo a DVGW W 551)
 - Cartucho temporizado SC II
 - ThermoProtect termostato según EN 1111, protección contra quemaduras en caso de fallo del suministro de agua fría
 - 2 válvulas antirretorno (EN 1717: EB)
 - 2 prefiltros
- Cabezal de ducha con BAJO NIVEL DE AEROSOLES 20° ± 6°, con protección antivandalismo
- Accesorios de conexión con válvula(s) de aislamiento
- Material de instalación para el montaje mural

Características técnicas

- duración: 5 - 30 s ajustable (20 s Ajustado de fábrica)
- Caudal: máx. 9 l/min independiente de la presión
- Presión del caudal: 1,0 - 5,0 bar
- Temperatura de funcionamiento máx.: 70 °C brevemente
- Material: Funcionamiento Latón; Cabezal de ducha Latón de acuerdo a la normativa de agua potable alemana; Carcasa Aluminio; Trayectoria del agua Latón resistente a la descincificación de acuerdo a la normativa de agua potable alemana
- Acabado: Funcionamiento Cromo; Cabezal de ducha Cromo; Carcasa Aluminio cepillado, anodizado
- Dimensiones: A 226 mm x A 1200 mm x P 115 mm
- Conexión: 2x DN 15 G 1/2 RE
- Certificación: Belgaqua

Datos de suministro

- Peso: 14,90 kg/Unidad
- Unidades de embalaje: 1



Artículos relacionados necesarios

Interruptor de llave para desinfección térmica	Artículo No.: 01 538 00 99
Transformador empotrado 12 VDC, 100 - 240 VAC, 50 - 60 Hz	Artículo No.: 01 566 00 99 o
Transformador 12 VDC, 100 - 240 VAC, 50 - 60 Hz	Artículo No.: 01 490 00 99 o

Caja de conexiones eléctricas 12 VDC, 100 - 240 VAC, Artículo No.: 01 537 00 99 o
50 - 60 Hz

Artículos relacionados recomendados

Jabonera para panel de ducha LINUS	Artículo No.: 00 809 08 99
Mando termostática EasyGrip	Artículo No.: 29 192 06 99
Válvula de muestreo para cabezal	Artículo No.: 01 817 00 99
<u>Para conexión adosada desde arriba</u>	
Juego de tubería para conexión panel de ducha 500 mm	Artículo No.: 08 481 06 99 o
Juego de tubería para conexión panel de ducha 1000 mm	Artículo No.: 08 482 06 99 o
Cubierta de conexiones para panel de ducha LINUS 150 - 450 mm	Artículo No.: 00 839 08 99 o
Cubierta de conexiones para panel de ducha LINUS 451 - 950 mm	Artículo No.: 00 840 08 99 o