

número de artículo: 01 603 06 99

Grifería de ducha adosada VITUS VD-EH-M / o Agua mezclada

Accionamiento manual abierto/cerrado. Conexión de ducha superior

Consta de

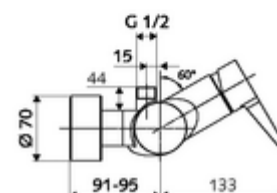
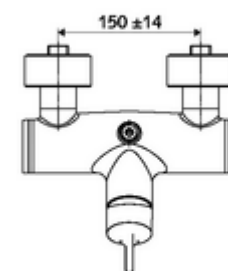
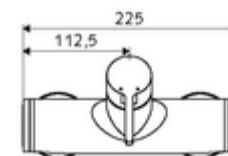
- Mezclador monomando de ducha adosado
 - Mezclador monomando
 - Cartucho cerámico mezclador monomando con agua caliente y limitación de caudal
- 2 válvulas antirretorno (EN 1717: EB)
- 2 conexiones en S y embellecedores (de profundidad ajustable)

Características técnicas

- Temperatura de funcionamiento máx.: 70 °C (80 °C para desinfección térmica)
- Material: Carcasa Latón de acuerdo a la normativa de agua potable alemana
- Acabado: Cromo
- Conexión: 2x DN 15 G 1/2 RE
- Salida: DN 15 G 1/2 RE (arriba)
- Certificación: PA-IX 38242/IB, Belgaqua
- Clase de ruido: I
- Clase de caudal: B

Datos de suministro

- Peso: 3,95 kg/Unidad
- Unidades de embalaje: 1



Artículos relacionados recomendados

Conjunto de conexión en S con válvula de cierre

Artículo No.: 23 775 00 99
 Artículo No.: 29 239 00 99 o
 Artículo No.: 29 240 00 99 o

Para conexión de cabezal de ducha empotrado

Codo de salida VITUS DN 15

Artículo No.: 25 667 06 99 o

Codo de salida VITUS DN 15

Artículo No.: 25 668 06 99 o

Cabezal de ducha COMFORT Flex

Artículo No.: 01 821 06 99 o

Cabezal de ducha aireador reductor

Artículo No.: 01 814 06 99 o

Para conexión de cabezal de ducha adosado

Conjunto de tuberías adosado VITUS

Artículo No.: 25 666 06 99

Cabezal de ducha adosado COMFORT

Artículo No.: 01 846 06 99