

número de artículo: 01 618 06 99

Grifería de ducha adosada VITUS VD-EH-M / u Agua mezclada

Accionamiento manual abierto/cerrado. Conexión de ducha inferior

Consta de

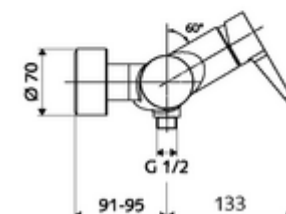
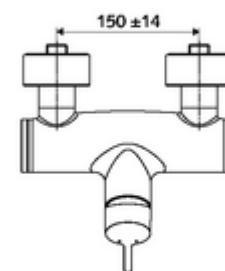
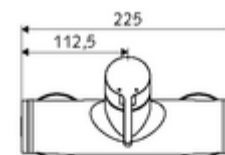
- Mezclador monomando de ducha adosado
 - Mezclador monomando
 - Cartucho cerámico mezclador monomando con agua caliente y limitación de caudal
 - Válvula (mecánica) para desinfección térmica (según hoja de trabajo DVGW W 551)
- 2 válvulas antirretorno (EN 1717: EB)
- 2 conexiones en S y embellecedores (de profundidad ajustable)

Características técnicas

- Temperatura de funcionamiento máx.: 70 °C (80 °C para desinfección térmica)
- Material: Carcasa Latón de acuerdo a la normativa de agua potable alemana
- Acabado: Cromo
- Conexión: 2x DN 15 G 1/2 RE
- Salida: DN 15 G 1/2 RE (abajo)
- Certificación: PA-IX 38242/IB, Belgaqua
- Clase de ruido: I
- Clase de caudal: B

Datos de suministro

- Peso: 4,03 kg/Unidad
- Unidades de embalaje: 1



Artículos relacionados recomendados

Conjunto de conexión en S con válvula de cierre
Kit de ducha 900
Kit de ducha 680

Artículo No.: 23 775 00 99
Artículo No.: 29 207 06 99 o
Artículo No.: 29 208 06 99 o
Artículo No.: 29 239 00 99 o
Artículo No.: 29 240 00 99 o