



De firma. De producten. **SCHELL.**

# SCHELL.

Made in Olpe. Wereldwijd gewaardeerd.

Opgericht in 1932 is SCHELL vandaag de dag nog steeds een familiebedrijf. Deze continuïteit komt ook tot uiting in het hoge bewustzijn voor waarden en in het denken en handelen op lange termijn.

Als onafhankelijk bedrijf voelen wij ons net zo verbonden met onze klanten als met onze leveranciers en medewerkers. De afgelopen jaren noteerden we naast een stabiele groei in Duitsland vooral ook een groeiende export. Voor ons is dit het bewijs dat we ook in de toekomst succesvol zullen zijn met kwaliteit 'Made in Germany' en voortdurende verdere ontwikkeling, ons tegelijkertijd concentrerend op onze kerncompetenties.



### Ecologische voetafdruk

Met onze productievestigingen in Olpe dragen wij bij tot een minimalisering van onze CO<sub>2</sub>-voetafdruk, aangezien wij geen lange transportafstanden meer hebben.

### In het hart van Duitsland

In het zuidoosten van de deelstaat Noordrijn-Westfalen ligt de stad Olpe. Dit is het thuisfront van SCHELL.

- 1 Productie met hoofdkantoor en opleidingscentrum
- 2 Productie en logistiek centrum

# Onze historie.

## Van 1932 tot vandaag.

---

### 1932

Bedrijf opgericht door Hubert Schell in Olpe. Productie van kranen.

### 1935

Productie van wc-drukspoelers.

### 1949

Begin van de productie van haakse-kranen met regelfunctie.

### 1957

Günther Schell, zoon van de oprichter van het bedrijf, begint als managing partner bij de firma en breidt het bedrijf in Olpe – Finkenstraße verder uit tot 10.000 m<sup>2</sup>.

### 1974

Bouw van een nieuw gebouw met productie- en logistiek centrum in Olpe – Saßmicker Hammer op een terrein van 40.000 m<sup>2</sup>.

### 1998

Joachim Schell, zoon van Günther Schell, treedt toe tot de directie van het bedrijf.

### 1999

Verdere ontwikkeling van de sanitaire elektronica op het gebied van elektronisch gestuurde wastafelkranen.

### 2002

Oprichting van de SCHELL dochtermaatschappij in Polen.

### 2004

Bouw van een nieuw gebouw voor productie, administratie, opleiding, onderzoek en ontwikkeling in Olpe – Raiffeisenstraße op een terrein van 65.000 m<sup>2</sup>.

### 2006

Andrea Schell, dochter van Günther Schell, treedt toe tot de directie van het bedrijf.

### 2007

Aanvulling van het programma voor openbare/semi-openbare sanitaire ruimtes met LINUS douche- en wandkranen. SCHELL krijgt internationaal de beste beoordelingen voor watersparing – Water-Rating.

### 2009

Opening van de eerste vertegenwoordiging in India. Lidmaatschap van het Blue Responsibility initiatief – duurzame sanitaire voorzieningen.

### 2011

Oprichting van de SCHELL dochtermaatschappij in België. SCHELL wordt lid van de Europese brancheorganisatie voor kranen EUnited Valves. WELL – Water Efficiency Label.

### 2012

Oprichting van de SCHELL dochtermaatschappij in India.

### 2013

Oprichting van SCHELL dochtermaatschappijen in Hongarije.

### 2015

Wereldwijd meer dan 700.000.000 geïnstalleerde haakse-kranen. Oprichting van de SCHELL dochtermaatschappij in Singapore.

### 2016

Introductie van het SCHELL Watermanagement-Systeem SWS, het eerste intelligente Watermanagement-Systeem.

### 2017

De WirtschaftsWoche (Handelsblatt) roemt SCHELL als een van de meest innovatieve middenstanders in Duitsland.

### 2018

SCHELL wordt opgenomen in de door de IHK opgestelde lijst van wereldmarktleiders uit de regio Zuid-Westfalen. Daarnaast ontvangt het bedrijf de German Brand Award. Het product XERIS wordt onderscheiden met de German Design Award en de German Innovation Award.

### 2019

De SSC Bluetooth®-module ontvangt de German Innovation Award.

### 2020

De onderneming breidt haar digitale aanbod uit met de SMART.SWS-cloudservice en ontvangt daarvoor de German Innovation Award. SCHELL SWS ontvangt ook de Iconic Award: Innovatief Interieur en de Plus X Award.

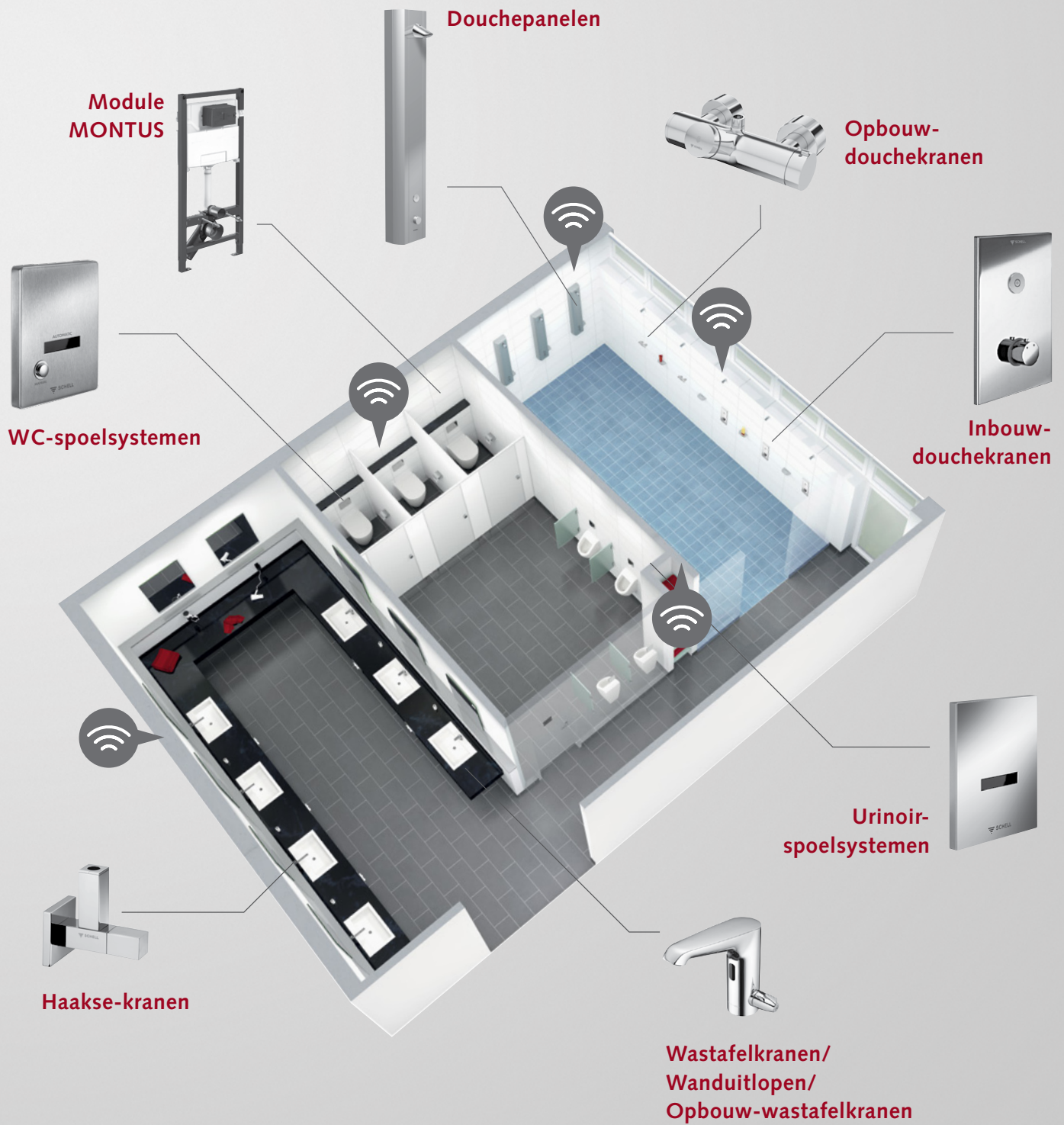
### 2021

German Innovation Award voor de keukenkraan GRANDIS E. Het bedrijf neemt voortdurend extra maatregelen voor duurzaamheid, bijv. door te werken met 100 % groene stroom, en ontvangt milieucertificaten, o.a. van Interseroh en de Effizienz-Agentur NRW.



## SCHELL inside

SCHELL hoort overal thuis waar degelijke, hygiënische en zuinige oplossingen nodig zijn: in openbare, semi-openbare en commerciële sanitaire ruimtes.





# Wij ontwikkelen ons voortdurend verder.

## Als wereldmarktleider zijn innovaties onze motivatie.

---

Bijna 90 jaar geleden legde SCHELL de basis voor een successtory, die nog steeds voortduurt. De eerste mijlpaal was de productie van haakse-kranen vanaf 1949. Tot op heden zijn er wereldwijd meer dan 700.000.000 van deze producten geïnstalleerd. Tegenwoordig zijn wij bovendien marktleider als compleet aanbieder van kranen en innovatieve oplossingen voor openbare, semi-openbare en commerciële sanitaire ruimtes.

Het succes van ons bedrijf is gebaseerd op een gezonde innovatiekracht, die bestaande producten aanpast aan de huidige tijd, nieuwe ideeën integreert en met eigen impulsen komt. Bij de ontwikkeling en voortdurende verbetering van onze kranen, haakse-kranen en dienstkranen combineren wij ons enthousiasme voor techniek met onze ambitie om producten te creëren die een echte meerwaarde bieden op het gebied van hygiëne en duurzaamheid.



Uit onze haakse-kranen-tak is in de loop der jaren een omvangrijk productassortiment voor de aansluiting van kranen, radiatoren en huishoudelijke toestellen ontstaan – vaak intelligent gecombineerd met bijkomende voordelen, altijd met hoogwaardige materialen en goed afgewerkt. Onze evergreen – de klassieke haakse-kraan – wordt om de twee seconden ergens op aarde geïnstalleerd.

### Haakse-kranen en dienstkranen voor apparaten



Onze kranen voor wastafels, douches, wc's en urinoirs combineren een aantrekkelijk design, hoogwaardige verwerking en geavanceerde bedieningstechniek. Dankzij de diverse uitvoeringsvarianten kan in elke was-, douche- en wc-ruimte worden voldaan aan de hoogste eisen op het vlak van comfort en design. Met hoogwaardige kranen, intelligente oplossingen en de hoogste kwaliteitseisen stellen wij normen op het gebied van hygiëne en duurzaam gebruik van water.

### Kranen voor wastafels, douches, wc's en urinoirs



SCHELL loopt ook digitaal voorop. Met het Watermanagement-Systeem SWS luiden wij een nieuw tijdperk in voor de planning, inrichting en het beheer van openbare gebouwen. Het systeem is in staat om alle kranen centraal te regelen en te bewaken. Wij noemen dat 'smart public'. Maar ook losse kranen kunnen nu comfortabel digitaal worden ingesteld: met de Bluetooth®-module SCHELL Single Control SSC.

### Systeemoplossingen van SCHELL



# Systemoplossingen van SCHELL: de toekomst is digitaal.

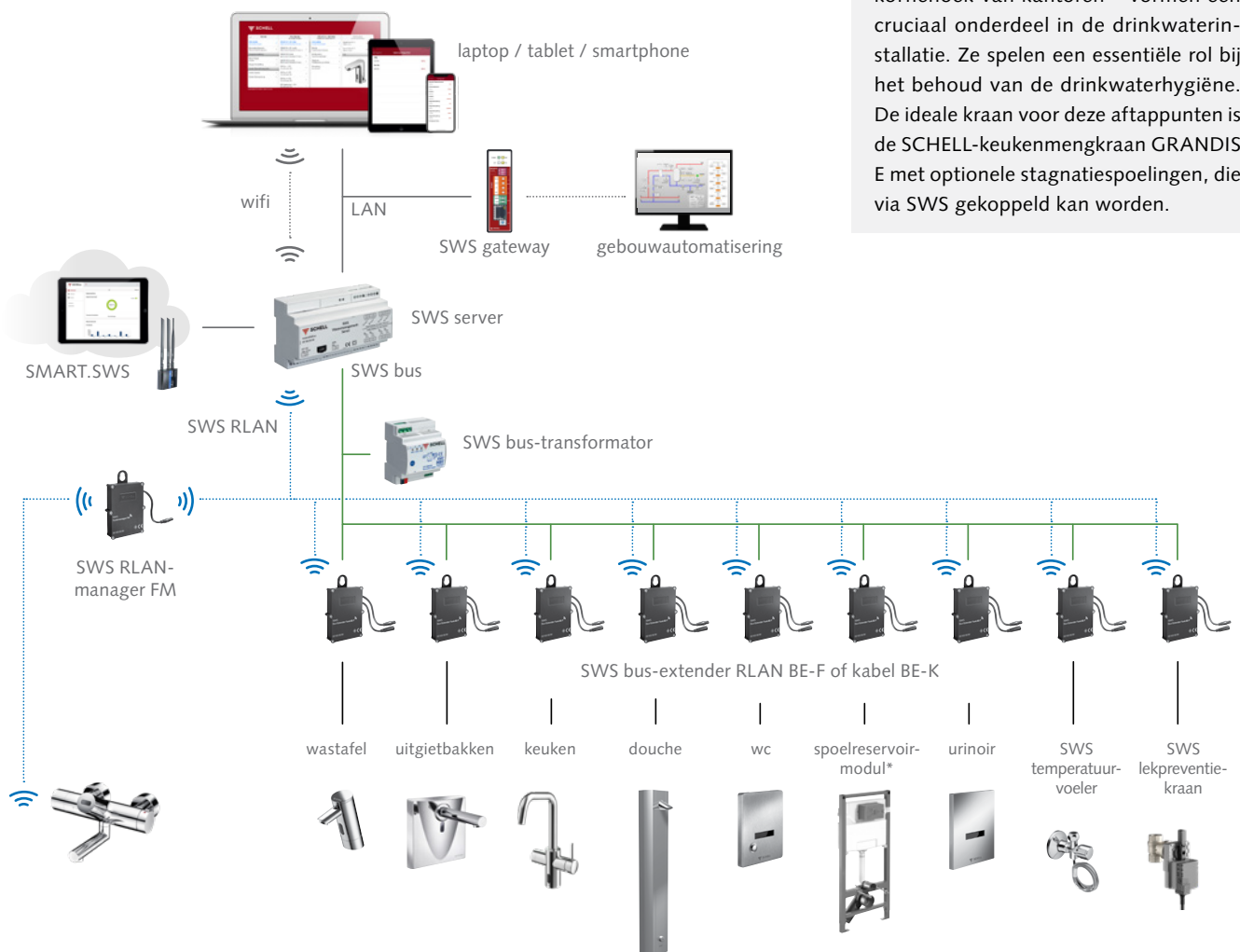
## Ook in openbare sanitaire ruimtes.

Met de systemoplossingen van SCHELL betreden we een nieuw tijdperk bij het beheer van openbare gebouwen. Of het nu gaat om het instellen van afzonderlijke elektronische kranen of het centraal regelen van alle installaties via een server: de digitale oplossingen van SCHELL bieden altijd een efficiënt gebruikskomfort.

### SCHELL Watermanagement-Systeem SWS

#### GRANDIS E en SWS voor de keuken

Aftappunten in keukens van openbare en industriële gebouwen – zoals in de koffiehoeke van kantoren – vormen een cruciaal onderdeel in de drinkwaterinstallatie. Ze spelen een essentiële rol bij het behoud van de drinkwaterhygiëne. De ideale kraan voor deze aftappunten is de SCHELL-keukenmengkraan GRANDIS E met optionele stagnatiespoelingen, die via SWS gekoppeld kan worden.



\*SWS bus-extender RLAN BE-F Flow of kabel BE-K Flow

# SCHELL-watermanagementsysteem SWS.

## Sanitaire kranen intelligent koppelen.

---

Het innovatieve watermanagementsysteem maakt de koppeling en sturing mogelijk van alle elektronische kranen in openbaar, semi-openbaar of commercieel gebruikte gebouwen – en dit algemeen aan alle relevante aftappunten. Zo hebt u de complete drinkwaterinstallatie onder controle.

In tijden van toenemende complexiteit stijgen ook de eisen aan de reglementaire werking van de drinkwaterinstallatie. Met het SCHELL-watermanagementsysteem SWS kan een permanent hygiënische werking van de drinkwaterinstallatie eenvoudig worden gerealiseerd – aan alle essentiële aftappunten in de openbare, semi-openbare en commerciële sector. De kranen en onderhoudswerkzaamheden kunnen efficiënt en economisch worden beheerd. Het systeem kan autonoom worden gebruikt of worden geïntegreerd in een gangbaar gebouwbeheersysteem. Door de flexibele koppeling, draadloos en/of via kabels, is het ideaal voor zowel nieuwe als bestaande gebouwen.





# SCHELL SMART.SWS.

## Algemeen overzicht van watermanagement op afstand.

---

SMART.SWS, de innovatieve aanvulling van het unieke SCHELL-watermanagementsysteem SWS, zorgt ervoor dat gebruikers steeds een overzicht hebben van de drinkwaterinstallaties in alle gebouwen. Van op afstand kunnen ze altijd informatie opvragen over bijvoorbeeld het waterverbruik (berekend) van de gekoppelde kranen en de status van het reglementair gebruik.

De onlineservice maakt een eenvoudig, snel watermanagement ongeacht de locatie mogelijk. Gebouweexploitanten kunnen zo bijv. onderweg steeds al hun vastgoed bewaken en indien nodig een beroep doen op het facility management. Facility managers op hun beurt kunnen hun object de klok rond in het oog houden en bijv. batterijvervanging bij kranen op voorhand plannen. Dat bespaart veel tijd en kosten, bijv. door een snel overzicht en een efficiënte planning van het onderhoud.



SMART



# SCHELL Single Control SSC Bluetooth®-module.

## Draadloze communicatie.

De SSC Bluetooth®-module werd ontworpen voor gebouwen met minder elektronische kranen. Hij maakt een draadloze communicatie tussen een smartphone en een kraan mogelijk. Hij kan permanent of slechts tijdelijk met de kraan verbonden zijn.

Met de SCHELL SSC Bluetooth®-module is de parametrering van afzonderlijke kranen snel en eenvoudig. Als de module tijdelijk met een elektronische SCHELL-kraan is verbonden, kunnen instellingen zoals de looptijd heel comfortabel met de app worden aangepast. Is de module permanent op de kraan aangesloten, dan zijn extra functies mogelijk. Zo kunnen bijvoorbeeld met behulp van de agenda stagnatiespoelingen op bepaalde weekdays en ingestelde tijdstippen worden uitgevoerd en geprotocolleerd.



### Tandartspraktijk Sterdent, Sterrebeek, België

SSC in de praktijk: Alle kranen in de behandelingsruimtes van de moderne gemeenschapsspraktijk werden vervangen door elektronische SCHELL-kranen met infraroodsensor in combinatie met de SSC Bluetooth®-module. De contactloos activeerbare kranen zorgen voor meer gebruikershygiëne in de praktijk. Via de SSC Bluetooth®-module werden bij alle kranen bovendien dagelijkse stagnatiespoelingen ingesteld. Zo leveren ze waardevolle steun bij het behoud van de drinkwaterhygiëne.



### M'S Sport-Santé in het Business Center 'Le Village', Chaumont-Gistoux, België

Lichaam en ziel in harmonie brengen: dat beoogt de fitnessaanbieder M'S Sport-Santé met in het Business Center 'Le Village' een veeleisend concept op 700 m<sup>2</sup>. Voor de bijzondere uitrusting van de sanitaire ruimtes konden de elektronische SCHELL-kranen bekoren: de elegante vorm van de kraan CELIS E past perfect in de hoogwaardige omgeving. Infraroodsensoren maken contactloze bediening mogelijk, de waterstroom van de douchekraan LINUS Basic D-C-T wordt geregeld door de gevoelige CVD-touch-elektronica. De elektronica van de duurzame SCHELL-kranen maakt bovendien automatische stagnatiespoelingen voor de ondersteuning van de drinkwaterhygiëne mogelijk.





# Verantwoordelijkheid voor gezondheid.

## Onze eisen aan onszelf. Onze belofte aan u.

---

Schoon drinkwater is ons belangrijkste levensmiddel. Vooral in openbare sanitaire ruimtes vormt hygiëne een grote uitdaging. Het is belangrijk om de vorming van micro-organismen in onregelmatig gebruikte leidingen te vermijden en op die manier het risico van overdracht van ziekteverwekkers tot een minimum te beperken.

De bescherming van de gezondheid van de gebruikers is een lastige taak, waar SCHELL zich als fabrikant van sanitaire kranen al vele jaren voor inzet. Onze innovatieve oplossingen voor wastafels, douches, wc's en urinoirs zijn over de hele wereld gevraagd en hebben één hoofddoel: maximale hygiëne op het gevoelige gebied van openbare, semi-openbare en commerciële sanitaire ruimtes.

De ambitie om optimale hygiënische omstandigheden te creëren is de rode draad in ons handelen. Dat houdt in:

- de selectie van hoogwaardige grondstoffen zonder schadelijke additieven,
- moderne productieprocessen en geavanceerde kwaliteitsborging,
- de ontwikkeling van verschillende technologieën voor een veilige bediening,
- de technische voorwaarden voor het uitvoeren van verschillende hygiënespoelingen en
- een hoogwaardig en gemakkelijk te reinigen productontwerp.

Want alleen zo ontstaat de noodzakelijke veiligheid bij de inrichting, het gebruik en het beheer van openbare sanitaire ruimtes.

---

### Hygiëne: relevante feiten

Om handen hygiënisch te wassen, moeten ze 20 seconden worden ingezeept. Als het water gedurende deze tijd loopt, gaat er minstens 2 liter verloren. **Zelfsluitende kranen besparen hier effectief water.**

Openbare sanitaire ruimtes kunnen de overdracht van ziektekiemen en bacteriën bevorderen. 60 % van de onderzochte wegrestaurants in Duitsland zijn twijfelachtig vanuit gezondheidsoogpunt. **Onze producten maken ziektekiemen & Co. het leven zuur.**

Volgens de WHO wordt tot 80 % van alle besmettelijke ziektes via de handen overgedragen. **Contactloze kranen vermijden het aanraken van potentieel verontreinigde oppervlakken en reduceren daarmee het risico van infectie.**

Jaarlijks worden in Duitsland tot wel 30.000 mensen besmet met legionella. Als daarop de gevaarlijke legionellaziekte en een longontsteking uitbreken, verloopt de ziekte in tot wel 15 % van de gevallen dodelijk. **Thermische desinfectie biedt een betrouwbare bescherming.**

Als water in leidingen stagneert, kan er al na korte tijd een biologische film van ziekteverwekkende bacteriën ontstaan. Regelmatige stagnatiespoelingen helpen om dit te voorkomen. **Met onze elektronische kranen gaat dat automatisch.**

---

## Wastafelkranen.

Meer dan een waterkraan. De bron van een goed gevoel.

---

De wastafel in een openbare sanitaire ruimte is een centrale plaats, die door iedereen gebruikt wordt. Met onze kranen oefent u een positieve invloed uit op hoe de wasruimte wordt waargenomen, met welk gevoel men de ruimte verlaat en ook hoe hoog het waterverbruik is.







# Wastafelkranen

Onze wastafelkranen beantwoorden aan de wens van een hedendaagse look en moderne functionaliteit. Met een geïntegreerde infraroodsensor kunnen ze zonder contact worden bediend. Het water loopt alleen als het echt nodig is.

- maximale hygiëne
- tot 62 % waterbesparing
- voor koud en mengwater
- programmeerbare stagnatiespoelingen en thermische desinfectie
- geschikt voor SWS



Elektronische wastafelkraan  
**XERIS E-Thermostaat**  
geschikt voor SWS



Wastafelkraan  
**MODUS**-eengreeps-  
mengkraan met  
beugelhendel



Wastafelkraan  
**MODUS**-eengreeps-  
mengkraan met  
designhendel



Elektronische  
keukenmengkraan  
**GRANDIS E**  
geschikt voor SWS



Elektronische  
wastafelkraan  
**MODUS E**



Elektronische  
wastafelkraan  
**CELIS E HD-M**  
geschikt voor SWS




Zelfsluitende  
wastafelkraan  
**PURIS SC HD-M**  
geschikt voor SWS

# Opbouw-Kranen

Onze opbouw-kranen zorgen zonder veel moeite voor optimale hygiëne. Met de zelfsluitende regeling stoppen de kranen automatisch, al naargelang de ingestelde looptijd, en besparen daarmee water.

- voor koud en mengwater of met thermostaat
- waterbesparing door start-stop-instelling
- looptijd kan worden ingesteld

Opbouw-wastafelkraan  
**VITUS VW-E-T**  
geschikt voor SWS



Zelfsluitende wandopbouw-wastafelkraan  
**PETIT SC**



Wandopbouw-wastafelkraan  
**MODUS E**



Wandinbouw-wanduitloop  
**LINUS W-E**  
geschikt voor SWS



Wandopbouw-wastafelkraan  
**WALIS E**  
geschikt voor SWS

## Douchekranen en Douchepanelen.

Voldoen gewoon aan alle eisen. Ook dubbel en drievoudig.

---

Onze douchekranen en -panelen garanderen, voornamelijk geïnstalleerd in gezamenlijke doucheruimtes, maximale hygiëne, een lange levensduur en een zuinig verbruik. Deze eigenschappen, het ontwerp en de bedieningstechnieken maken ze ook aantrekkelijk voor andere locaties, bijvoorbeeld voor hotels.









# Inbouw-Douchekranen


LINUS inbouw-douchekranen bestaan uit een bedieningsplaat en de SCHELL Masterbox: flexibel te combineren, afhankelijk van de watertoevoer en de gewenste regelfunctie – duidelijk wat betreft waterbesparing en hygiëne. Bijpassend: de module MONTUS voor douches.

## Inbouw-douchekranen met cartouche-techniek

- voor mengwater, voorgemengd water en met thermostaat
- zuinig waterverbruik



Inbouw-douchekraan  
LINUS D-C-T



Inbouw-douchekraan  
LINUS D-SC-M

# Opbouw-Douchekranen

## Opbouw-kraan VITUS

- voor mengwater en met thermostaat
- met eengreepsmengkraan, zelfsluitende cartouche en CVD-Touch-Elektronica
- met CVD-Touch-Elektronica, geschikt voor SWS
- stagnatiespoelingen mogelijk
- thermische desinfectie bij kranen met thermostaat kan worden geactiveerd

Opbouw-douchekraan  
**MODUS**  
met ThermoProtect-technologie



Opbouw-douchekraan  
**VITUS VD-C-T**  
CVD-knop



Opbouw-douchepaneel  
**LINUS DP-C-T**



Opbouw-douchepaneel  
**LINUS Inox DP-C-T**



## WC-Spoelsystemen.

In elk geval hygiënisch en zuinig. Voor alle toepassingen.

---

In tegenstelling tot particuliere badkamers zijn openbare, semi-openbare en commerciële wc-ruimtes vaak uitgerust met drukspoelers en geen spoelreservoirs, waardoor een snelle en soepele werking mogelijk is. Als de leidingen klein gedimensioneerd zijn, worden inbouw-spoelreservoirs gebruikt. Voor alle gevallen bieden wij passende oplossingen.







# WC-Spoelreservoir-Systemen

In representatieve wc-ruimtes – bijvoorbeeld in kantoorgebouwen, hotels of restaurants – en bij kleine buisdiameters bieden onze WC-Modules MONTUS met inbouw-spoelreservoir de perfecte combinatie van functionele techniek en hoogwaardige bedieningsplaten.

## Bedieningsplaten MONTUS

- exclusieve designs
- drie oppervlakken: wit, chroom, mat chroom
- waterbesparende tweevolumespoeling
- compatibel met 80- en 120-spoelreservoirs



Bedieningsplaat MONTUS  
CIRCUM



Bedieningsplaat MONTUS  
TOWER



Bedieningsplaat MONTUS  
BOARD



Bedieningsplaat MONTUS  
KONKAV

# WC-Spoelreservoir-Systemen

## Bedieningsplaten voor speciale eisen

- van verchromd gegoten zink (glanzend/mat) of roestvrij staal
- beschermd tegen vandalisme
- waterbesparende tweevolumespoeling
- optioneel ook in combinatie met contactloze infraroodsturing



Bedieningsplaat MONTUS  
PLACE



Bedieningsplaat MONTUS  
FIELD-E

## WC-Module MONTUS

Natte of droge systeembouw, aangepast voor andersvaliden, bediening van bovenaf of verticale afvoer? Met onze WC-Modules MONTUS bent u uitgerust voor elke variant. Bovendien kunt u onze inbouw-spoelreservoirs ook zonder frame krijgen.





# Inbouw WC-Drukspoelers

Bij een hoge bezoekersfrequentie of beperkte ruimte adviseren we onze inbouw-wc-drukspoelers. Deze combineren de altijd spoelklare inbouw-kraan COMPACT II met een even aantrekkelijke als robuuste en gemakkelijk te reinigen bedieningsplaat.



WC-Sturing  
EDITION E Manual

## WC-Module MONTUS

Natuurlijk bieden wij u ook voor de WC-Inbouwkraan COMPACT II de passende WC-Module MONTUS aan. Dit maakt niet alleen de installatie van de kraan gemakkelijk, maar ook de montage van het toilet.



## WC-Modul MONTUS Flow en MONTUS Flow H

Dankzij de nieuwe SCHELL-spoelreservoirmodule MONTUS Flow is nu bij alle essentiële aftappunten in de sanitaire ruimtes van industriële en (semi)openbare gebouwen stagnatiespoeling mogelijk. MONTUS Flow wordt met het SCHELL-watermanagementsysteem SWS of de SCHELL Single Control SSC Bluetooth®-module Flow gestuurd. Met de SCHELL-spoelreservoirmodule MONTUS Flow H worden barrièrevrije sanitaire installaties mogelijk.



# Opbouw-WC-Drukspoelers

Met onze opbouw-wc-drukspoelers kunnen sanitaire ruimtes in bestaande gebouwen snel op de laatste technische stand worden gebracht – en daarbij optioneel worden voorzien van een toegevoegde waarde, bijvoorbeeld spoelen met twee volumes om water te besparen.

## Handmatige bediening

- permanent klaar om te spoelen
- zelfsluitend met betrouwbare cartouche-techniek
- degelijke materialen
- eenvoudige montage
- optioneel met tweevolumespoeling (voor wc-drukspoeler SCHELLOMAT Silent Eco)
- ook voor lage druk



WC-Drukspoeler  
SCHELLOMAT Silent Eco



WC-Drukspoeler  
SCHELLOMAT

## Urinoir-Drukspoelers.

Maken het verschil. Overal waar het er toe doet.

---

Of het nou een kleine voorziening in een restaurant of drukbezochte ruimtes zoals in een stadion betreft: urinoirs zijn handig omdat ze snel en hygiënisch zijn – vooral met onze kranen. De sensorgestuurde kranen maken zelfs elk contact overbodig. Zo wordt een urinoir ook aantrekkelijk voor individuele toepassingen zoals in hotels, niet in de laatste plaats vanwege het tijdloze ontwerp van onze bedieningsplaten.







# Inbouw-Urinoir-Drukspoelers

Op basis van de inbouwkraan COMPACT II kunt u kiezen tussen handmatige bediening en contactloze sturing. Bijzonder hygiënisch en comfortabel is de automatische sturing via de sifonsensor. Alle kranen worden perfect aangevuld met onze MONTUS Urinoir-Modules.

Urinoir-Sturing  
EDITION E



Verkrijgbaar in



## Urinoir-Module MONTUS

Wij bieden u passende oplossingen voor een efficiënte installatie van onze inbouw-urinoirsystemen, urinoir-sturingen en opbouw-drukspoelers. Daarmee kunnen sanitaire ruimtes sneller worden gebouwd of gerenoveerd.



# Opbouw-Urinoir-Drukspoelers

Als het te lastig of duur is om inbouw-kranen te installeren, bijvoorbeeld in het kader van een renovatie, dan leveren onze opbouw-urinoir-drukspoelers uitstekende diensten. Ook hier kunt u kiezen tussen een betrouwbare regeling met zelfsluitende cartouche en een contactloze sensorbesturing.

## Contactloze regeling

- hygiënische werking door contactloze regeling
- degelijke materialen
- werkt op batterijen



Infrarood-Urinoir-Drukspoeler  
**SHELLTRONIC**

## Handmatige regeling

- perfect voor eenvoudige modernisering
- cartouche-techniek die lang meegaat
- verchromd messing



Urinoir-Drukspoeler  
**SCHELLOMAT Basic**



## Haakse-kranen en aansluitkranen voor apparaten.

Haakse-kraan-techniek van de marktleider.

Voor klassieke taken en moderne eisen.

---

Meer dan 65 jaar geleden was onze haakse-kraan een innovatie. Tegenwoordig is hij een klassieker en wereldwijd al meer dan 700.000.000 geïnstalleerd – omdat we hem voortdurend verder ontwikkelen. Op die manier komen moderne varianten tot stand, zoals de haakse-kraan voor staalafname, voor een veilige inspectie van de drinkwaterkwaliteit. Intussen zijn er meer dan 200 verschillende uitvoeringen. Wat ze allemaal gemeen hebben, is de hoge kwaliteit van de materialen en uitvoering, evenals de betrouwbare blijvende werking.





# Haakse-Kranen

## Kies voor:


- maximale drinkwaterhygiëne
- eenvoudige montage, bediening en onderhoud
- duurzaamheid en levensduur
- aantrekkelijk design
- breed productassortiment



Haakse-kraan  
met regelfunctie  
**COMFORT** zonder filter




Haakse-kraan  
met regelfunctie  
**COMFORT** met filter



Haakse-kraan thermostaat met  
bescherming tegen verbranding  
**Haakse-kraan thermostaat**



Design Haakse-kraan  
**QUAD**



Design Haakse-kraan  
**PURIS**



Haakse-kraan met sensor  
**COMFORT** met temperatuurvoeler



# Aansluitkranen voor apparaten

Als het erom gaat, water uit een installatie af te tappen, bijvoorbeeld voor apparaten of om de tuin te sproeien, dan zijn onze aansluitkranen voor apparaten de juiste keuze.

Aansluitkraan  
met schuine zitting  
**COMFORT**



Combinatie  
Haakse-kraan  
**COMFORT**



Vortsvrije  
buitenkraan  
**POLAR II Set**



# Wij waren al duurzaam. toen nog niemand dat woord gebruikte.

---

Wie dagelijks te maken heeft met de grondstof water, weet ook hoe waardevol die is. Vooral in openbare gebouwen – waar onze producten het meest worden aangetroffen – zijn er bijzondere uitdagingen. Producten van SCHELL bieden echter ook belangrijke voordelen voor milieu, gebruikers en beheerders.

Wij doen er alles aan om met onze producten niet alleen aan de hoogste hygiënische normen te voldoen, maar ook om zo weinig mogelijk water te verbruiken. Intelligente technologieën en een technisch geavanceerd productdesign helpen elke dag opnieuw om minder water te gebruiken. Een ander voordeel: bij douches en veel kleine wastafels betekent een beperkt waterverbruik ook minder warm water, en dus een lager energieverbruik.

Maar wij definiëren duurzaamheid niet alleen door een laag waterverbruik. Met producten die bijzonder lang meegaan leveren wij een belangrijke bijdrage. En wanneer onze producten aan het einde van hun levensduur zijn gekomen, kunnen ze gemakkelijk worden gerecycled.

Door het gereduceerde water- en energieverbruik en de lange levensduur ondersteunen onze kranen een duurzame, milieubewuste werking van het gebouw. Dit is niet in de laatste plaats relevant voor het certificeren van gebouwen, bijvoorbeeld volgens DGNB, BREEAM of LEED.

---

## Milieuvriendelijke productie

Bij de volledige levenscyclus van onze producten verbinden we ons tot het cradle-to-cradle-principe. Bij de productie worden bijvoorbeeld alle messing spaanders en bramen verzameld en getourneerd aan de messingfabrikant. Bovendien vinden al onze productieprocessen plaats in onze twee fabrieken in het Sauerland. Dat bespaart ons veel logistieke kosten en de natuur verheugt zich over een geringere en vermijdbare belasting. Voor ons is dit net zo vanzelfsprekend als het zuinige gebruik van materialen. Van eigen laadpalen voor elektrische auto's via intelligent watermanagement in alle gebouwen tot gebruik van 100 % groene stroom – duurzame principes worden continu toegepast en verder ontwikkeld.

---

Samenwerkingen, zoals met Interseroh, zorgen voor nog meer besparingen van primaire grondstoffen en broeikasgassen.

SCHELL is lid van het initiatief



## Waterbesparing bij het wassen van de handen in vergelijking met een gangbare eengreepskraan



Eengreepskraan

ca. 0 %  
besparing



Zelfsluitende kraan

ca. 55 %  
besparing



Infraroodgestuurde  
kraan

ca. 70 %  
besparing





### Begeerde Design-onderscheidingen

Wij van SCHELL weten echter ook: een openbare ruimte is geenszins een designvrije zone. Daarom werken we samen met verschillende designexperts en weten we door de jaren heen talloze jury's te overtuigen met ons vakmanschap op het gebied van design.



## Onze producten zijn graag gezien. En kunnen wereldwijd worden gebruikt.

---

Voor ons is design pas goed als het een duidelijk statement geeft over de gestelde eisen. In het geval van onze kranen zijn dat maximale hygiëne, een degelijke bouw en een hoogwaardige inrichting van openbare, semi-openbare en commerciële sanitaire ruimtes. Met onze kwaliteit hebben wij niet alleen allerlei internationale goedkeuringen verkregen, maar ook prestigieuze designprijzen gewonnen.


### Internationale goedkeuringen

Of het nu in Duitsland, België of het Verenigd Koninkrijk is – dankzij de hoge technische veiligheids-, hygiëne- en milieunormen van onze kranen beschikken wij over erkende certificaten van allerlei internationale organisaties.



### Sterke merkactiviteiten

Onze waardegerichtheid bepaalt ons bedrijf en ons merk. Daarom ondersteunen wij bijvoorbeeld niet alleen de VDMA-campagne 'Pro Original', maar hebben wij ook de German Brand Award 2018 ontvangen voor ons consequente merkmanagement.



**Wij zijn thuis in de openbare ruimte.  
Opdat u zich overal thuis kunt voelen.**

---

Architecten en planners wereldwijd vertrouwen op onze knowhow en onze producten als het gaat om het gevoelige gebied van drinkwaterhygiëne in de objectbouw. Overal waar water om de hoek komt kijken, bieden onze producten een goed gevoel qua hygiëne en veiligheid.



Siemens hoofdkantoor,  
München



Eden Aréna,  
Praag (CZE)









Productie met  
hoofdkantoor en  
opleidingscentrum

Productie en logistiek centrum



# Onze producten zijn een betrouwbare partner. Net als ons competente internationale verkoopteam.

---

Vragen kost niets. Integendeel: een juiste tip kan schadevergoedingsclaims vermijden. Als wereldwijde expert voor moderne kranen staan wij u te allen tijde met raad en daad bij.

Onze buiten-, klanten- en binnendienst helpt u bij concrete vragen inzake planning, verkoop, installatie en gebruik van onze producten – ook bij u ter plaatse of op de bouwplaats.

Ook bij ons bent u van harte welkom. In het moderne opleidingscentrum bij ons hoofdkantoor bieden wij praktijkgerichte seminars. Deskundig toegelichte theorie wordt afgewisseld met duidelijke praktijkvoorbeelden, zodat u uw werk nog succesvoller kunt uitvoeren.

Over specifieke kwesties bieden wij ook regelmatige seminars in verschillende Duitse steden aan. Daarbij combineren we een spannende locatie, ervaren experts en perfecte oplossingen van SCHELL tot een aantrekkelijk geheel.

## **Internationaal onderweg**

Scholingen vinden natuurlijk niet alleen Duitsland plaats. Onze toepassingsexperts zijn ook in het buitenland actief, bijvoorbeeld om te helpen bij de inbedrijfstelling van het Watermanagement-Systeem SWS of bij de planning van de basisvoorzieningen voor drinkwaterinstallaties. Bovendien zijn op alle locaties van onze dochterondernemingen, bijvoorbeeld in België, ervaren SCHELL-technici actief om te adviseren bij problemen of het leiden van seminars – want een betrouwbare begeleiding staat bij ons altijd voorop.

---

### **Bent u op zoek naar informatie over ons en onze producten?**

Vind dan snel wat u zoekt op onze website [www.schell.eu](http://www.schell.eu). Daar maken we gebruik van alle digitale mogelijkheden en bieden we u naast productinformatie, PDF-bestanden van onze brochures en aanbestedingsteksten tevens een permanent groeiende database met referenties en duidelijke montage- en productvideo's. Dankzij onze regelmatig verschijnende nieuwsbrief blijft u van alles op de hoogte. Natuurlijk zijn onze brochures en informatie-fiches ook gewoon op papier beschikbaar. Persoonlijk kunt u ons ontmoeten op vakbeurzen. Of maak een afspraak.

### **U bereikt ons op**

**België: +32 52 37 17 70**

**Nederland: +31 8 50 20 91 29**

via [info@schell.eu](mailto:info@schell.eu)

U vindt ons ook op LinkedIn, Instagram, XING en YouTube.

Wij kijken uit naar u!

---





SCHELL GmbH & Co. KG  
Raiffeisenstraße 31  
57462 Olpe  
Germany  
Tel. +49 2761 892 0  
Fax +49 2761 892 199  
info@schell.eu  
www.schell.eu

SCHELL Belgium BV/SRL  
Brusselsesteenweg 171  
1785 Merchtem  
Belgium  
Tel. +32 52 37 17 70  
Fax +32 52 37 43 64  
schell.be@schell.eu  
www.schell.eu

SCHELL Water  
Technologies B.V.  
Veluwezoom 5  
1327 AA Almere  
Niederlande  
Tel. +31 8 50 20 91 29  
schell.nl@schell.eu  
www.schell.eu



MIX

Papier van  
verantwoorde  
herkomst

FSC® C022279

