

codice articolo: 02 185 06 99

Miscelatore doccia davanti a parete MODUS MD-T

Acqua miscelata, valvola termostatica ThermoProtect

Azionamento manuale aperto/chiuso.

In dotazione

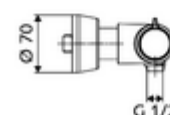
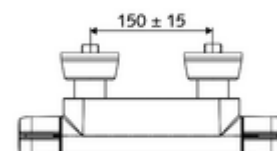
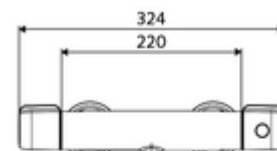
- Miscelatore doccia esterno aperto/chiuso
 - Pulsante d'azionamento aperto/chiuso
 - ThermoProtect miscelatore termostatico conforme alla norma EN 1111, limite della temperatura sbloccabile/bloccabile 38 °C, protezione da scottature in caso di mancanza dell'alimentazione di acqua fredda
 - IsoBody alloggiamento
 - Cartuccia in ceramica con funzione aperto/chiuso
- 2 valvole di non ritorno (RV, UNI EN 1717:EB)
- 2 attacchi a S e rosette (regolabile a livelli)

Dati tecnici

- Temperatura d'esercizio max.: 65 °C (per disinfezione termica 80 °C max. 10 min./giorno)
- Max. temperatura d'erogazione: 38 - 43 °C regolabile
- Materiale: Alloggiamento Ottone conforme alla norma tedesca TrinkwV
- Superficie: Cromo
- Attacco: 2 DN 15 R 1/2 M
- Uscita: DN 15 R 1/2 M (in basso)
- Certificati: PA-IX 38399/IS, DVGW - Direttiva dell'Ente tedesco per acqua e gas, Belgaqua
- Classe di insonorizzazione: I
- Classe di portata: S

Dati di consegna

- Peso: 2,10 kg/Pezzo
- Unità d'imballaggio: 1



Articoli abbinati consigliati

| | | |
|-----------------------------|----------------------------|--------|
| Set doccia 900 | Articolo no.: 29 207 06 99 | oppure |
| Set doccia 680 | Articolo no.: 29 208 06 99 | oppure |
| Regolatore del getto LEED | Articolo no.: 29 239 00 99 | oppure |
| Regolatore del getto BREEAM | Articolo no.: 29 240 00 99 | oppure |

un avviso

- Attrezzo speciale 29 242 00 99 necessario per interventi di manutenzione al termostato.
- Classe di rumore I solo in combinazione con doccetta manuale con classe rumore I e classe portata fino alla S.