

codice articolo: 01 608 06 99

Miscelatore doccia davanti a parete VITUS VD-EH-M / in alto Acqua miscelata

Azionamento manuale aperto/chiuso. Attacco doccia in alto.

In dotazione

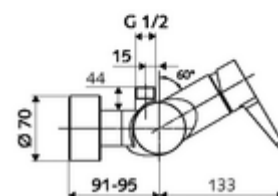
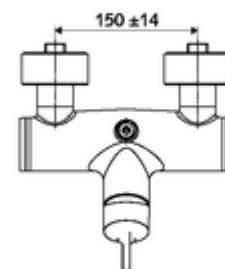
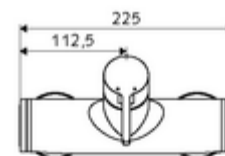
- Miscelatore doccia esterno monoleva
 - Miscelatore monoleva
 - Cartuccia in ceramica monoleva di miscelazione, con limitazione dell'acqua calda e della portata
 - Valvola per l'esecuzione di una disinfezione termica manuale (conforme alla scheda DVGW W 551)
- 2 valvole di non ritorno (RV, UNI EN 1717:EB)
- 2 attacchi a S e rosette (regolabile a livelli)

Dati tecnici

- Temperatura d'esercizio max.: 70 °C (80 °C per disinfezione termica)
- Materiale: Alloggiamento Ottone conforme alla norma tedesca TrinkwV
- Superficie: Cromo
- Attacco: 2 DN 15 R 1/2 M
- Uscita: DN 15 R 1/2 M (in alto)
- Certificati: PA-IX 38242/IB, Belgaqua
- Classe di insonorizzazione: I
- Classe di portata: B

Dati di consegna

- Peso: 3,98 kg/Pezzo
- Unità d'imballaggio: 1



Articoli abbinati consigliati

Set di allacciamento a S con rubinetto di arresto	Articolo no.: 23 775 00 99
Regolatore del getto LEED	Articolo no.: 29 239 00 99 oppure
Regolatore del getto BREEAM	Articolo no.: 29 240 00 99 oppure
<u>Per attacco soffione doccia sotto intonaco</u>	
Curva di uscita VITUS DN 15	Articolo no.: 25 667 06 99 oppure
Curva di uscita VITUS DN 15	Articolo no.: 25 668 06 99 oppure
Soffione doccia COMFORT Flex	Articolo no.: 01 821 06 99 oppure
Soffione doccia senza diffusore nebbia	Articolo no.: 01 814 06 99 oppure
<u>Per attacco soffione doccia esterno</u>	
Set di tubi davanti a parete VITUS	Articolo no.: 25 666 06 99
Soffione doccia davanti a parete COMFORT	Articolo no.: 01 846 06 99