

codice articolo: 01 619 06 99

## Miscelatore doccia davanti a parete VITUS VD-C-T / in basso

### Acqua miscelata, valvola termostatica ThermoProtect

Attivazione via sistema elettronico touch CVD con procedura di chiusura automatica. Funzionamento a batteria Attacco doccia in basso. Adatto al collegamento rete con il sistema di gestione acqua SWS SCHELL. Possibilità di regolare i parametri con SCHELL Single Control SSC.

#### In dotazione

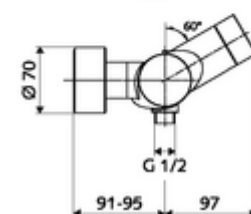
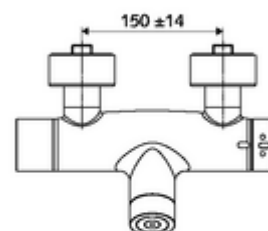
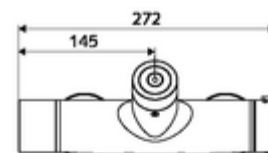
- Miscelatore doccia esterno elettronico con chiusura temporizzata
  - ThermoProtect miscelatore termostatico conforme alla norma EN 1111, limite della temperatura sbloccabile/bloccabile 38 °C, protezione da scottature in caso di mancanza dell'alimentazione di acqua fredda
  - Sistema elettronico Touch CVD, programmabile, con protezione da gettiti e spruzzi d'acqua IP65
  - Valvola elettromagnetica da 6 V con prefiltro
  - Valvola per l'esecuzione di una disinfezione termica manuale (conforme alla scheda DVGW W 551)
  - 2 valvole di non ritorno (RV, UNI EN 1717:EB)
  - Vano batterie da 6 V (integrato)
- 4 batterie alcaline AA 1,5 V
- 2 attacchi a S e rosette (regolabile a livelli)

#### Dati tecnici

- Possibilità di impostazione con SWS SSC
  - Forza d'attivazione (bassa/media/alta)
  - Programmazione manuale (off/on)
  - Tempo d'erogazione max. (1 - 950 s)
  - Programma di risciacquo anti-ristagno (spento/1-1000 s, ogni 250 h dopo l'ultimo utilizzo / ogni 1-250 h)
  - Tempo di blocco attivazione (off / 1 - 255 s, timeout 1 - 2000 min)
- Possibilità di impostazione con programmazione manuale
  - Tempo d'erogazione max. (4 - 120 s, 10 livelli di programma)
  - Risciacquo anti-ristagno (spento / 20 s, ogni 24 h)
- Pressione: 1,0 - 5,0 bar
- Max. pressione statica: 8 bar
- Temperatura d'esercizio max.: 70 °C (80 °C per disinfezione termica)
- Materiale: Alloggiamento Ottone conforme alla norma tedesca TrinkwV
- Superficie: Cromo
- Attacco: 2 DN 15 R 1/2 M
- Uscita: DN 15 R 1/2 M (in basso)
- Certificati: PA-IX 28574/IB, Belgaqua
- Classe di insonorizzazione: I
- Classe di portata: B

#### Dati di consegna

- Peso: 4,89 kg/Pezzo
- Unità d'imballaggio: 1



### Articoli abbinati consigliati

Set di allacciamento a S con rubinetto di arresto	Articolo no.: 23 775 00 99
Set doccia 900	Articolo no.: 29 207 06 99 oppure
Set doccia 680	Articolo no.: 29 208 06 99 oppure
Regolatore del getto LEED	Articolo no.: 29 239 00 99 oppure
Regolatore del getto BREEAM	Articolo no.: 29 240 00 99 oppure
<u>per il collegamento con il sistema di gestione acqua SWS</u>	
SWS Server	Articolo no.: 00 500 00 99
SWS Sistema a radiofrequenza BUS estensibile VITUS BE-FV	Articolo no.: 00 507 00 99
<u>Per stabilire i parametri con Single Control SSC</u>	
Modulo SSC Bluetooth® VITUS	Articolo no.: 00 917 00 99