

Numer katalogowy: 01 656 06 99

natynkowa armatura umywalkowa VITUS VW-AH-M

Mieszacz

Uruchamianie ręczne otw./zimna/ciepła dźwignią łokciową szpitalną.

Zakres dostawy

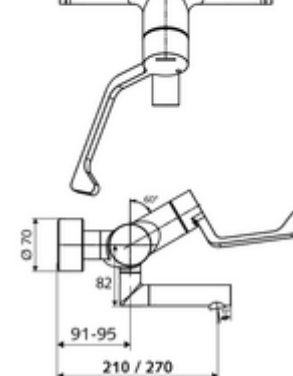
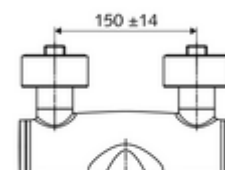
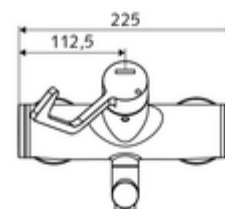
- Naścienna armatura umywalkowa otwarta/w. zimna/w. ciepła
 - Ergonomiczna dźwignia łokciowa szpitalna 153 mm
 - 2 zawory zwrotne ZZ (EN 1717: EB)
 - Obrotowa wylewka (blokowana) z niskoaerolowym regulatorem strumienia Care
- 2 mimośrodowe przyłączeniowe i rozety (o regulowanej głębokości)

Dane techniczne

- Przepływ: 7,5 - 9,0 l/min
- Ciśnienie robocze: 1,0 - 5,0 bar
- Maks. temperatura robocza: 70 °C (80 °C w celu dezynfekcji termicznej)
- Materiał: Wylewka Mosiądz do wody pitnej; Uruchamianie Mosiądz; Obudowa Mosiądz do wody pitnej
- Powierzchnia: Chrom
- Ausladung bis Mitte Strahlregler: 210 mm
- Przyłącze: 2x DN 15 G 1/2 GZ
- Certyfikaty: PA-IX 38239/IO, Belgaqua, WRAS wymagany
- Klasa przepływu: 0

Dane dotyczące dostawy

- Waga: 4,93 kg/Sztuk
- Jednostka wysyłkowa: 1



Osprzęt zalecany

zestaw mimośrodków przyłączeniowych z odcięciem wstępnym Nr artykułu: 23 775 00 99

umywalkowy zawór odpływowy OPEN

Nr artykułu: 02 002 06 99 albo

umywalkowy zawór odpływowy PUSH OPEN

Nr artykułu: 02 000 06 99 albo